Commune du Landeron

1 3 2 5



Coupé d'or au pal de gueules
chargé de trois chevrons d'argent
et d'azur à deux brochets d'argent.

Comptes 2017

Table des matières

Budget d'exploitation – classification fonctionnelle

Chapitre Page

0 ADMINISTRATION GENERALE

01100 Conseil général 2
01200 Conseil communal 2
02100 Service financier 2-4
02200 Administration (général) 4-6
02900 Immeubles administratifs 6

1 ORDRE ET SECURITE PUBLIQUE

11100 Sécurité communale 8
14000 Police des habitants 8-10
15000 Service du feu 10
16100 Défense militaire 10
16200 Protection civile 10-12
16260 Protection civile, organis.région. (OPC) 12

2 FORMATION

21110 Cycle 1 14
21200 Cycle 2 14
21300 Cycle 3 14
21700 Bâtiments scolaires 16
21760 Bâtiment scolaire (C2T) 16
21800 Subventions de l'accueil parascolaire 18
23000 Formation professionnelle initiale 18
29900 Formation, autres 18

3 CULTURE, SPORTS, LOISIRS ET EGLISES

31100 Musées et arts plastiques 20
31200 Conserv. monum.hist., prot. paysage 20
32100 Bibliothèques 20-22
32160 Bibliothèques (C2T) 22
32200 Concerts et théâtre (général) 22
32900 Culture, autres 24
33210 Téléréseau 24
34100 Sports (général) 26
34110 Port 26-28
34200 Loisirs (général) 28
35000 Paroisse protestante 28
35010 Eglise catholique 28

4 SANTE

41200 Foyers pr pers.âgées,homes médical. 30
42200 Services de sauvetage 30
43200 Lutte contre les maladies, autres 30
43300 Service médical des écoles 30
43310 Service dentaire scolaire 30
43400 Contrôle des denrées alimentaires 32
49000 Santé publique, autres 32

5 SECURITE SOCIALE

51200 Réductions de primes 34
52300 Foyers pour invalides 34
53100 Assurance-vieillesse et survivants (AVS) 34
53300 Prestations aux retraités 34

Table des matières

54100 Allocations familiales 34
54300 Avance et recouvr. pensions alim. 36
54440 Animation de jeunesse 36
54500 Prestations aux familles (en général) 36
54510 Crèches et garderies 36
55100 Assurance chômage 36
55200 Part communale mesures d'insertion 36
57200 Aide matérielle légale 36-38
57900 Assistance, autres 38
59200 Actions d'entraide dans le pays 38

6 TRAFIC

61500 Routes communales 40
61550 Places de stationnement 42
62200 Trafic régional 42
62310 Noctambus 42
62900 Cartes journalières des CFF 42
63100 Navigation 44

7 PROTECTION ENVIRONNEMENT ET AMENAGEMENT

71000 Approvisionnement en eau (général) 46-48
71060 Approvisionnement eau, organisation régionale 48
72000 Traitement des eaux usées (général) 50
72016 Traitement des eaux usées, organisation région. 50
72030 Traitement des eaux claires 52
73010 Gestion des déchets ménages 52-54
73030 Gestion des déchets entreprises 54
74100 Corrections de cours d'eau 54
75000 Protection des espèces et du paysage 54
75010 Dangers naturels 54-56
77100 Cimetières, crématoires 56
79000 Aménagement du territoire (général) 56
79070 Conférenc.région.(ACN-RUN-COMUL) 56-58

8 ECONOMIE PUBLIQUE

81200 Améliorations structurelles 60
81401 Viticulture 60-62
82000 Sylviculture 62-64
82060 Sylviculture, organis. région. (Centre forestier) 64
84000 Tourisme 64
87110 Réseau électrique (entreprise communale) 66
87120 Commerce de l'électricité photovoltaïque 66

9 FINANCES ET IMPOTS

91000 Impôts communaux généraux 70
91010 Impôts spéciaux 70
93000 Péréquation financière 70
96100 Intérêts 72
96200 Frais d'émission 72
96300 Biens-fonds du patrimoine financier 72-74
97100 Redistribution liées à la taxe sur le CO2 74

Classification fonctionnelle (résumé) 76
Classification par nature 79-81

Comptes des investissements 83-94
Comptes des investissements par nature 97

Table des matières

Bilan **99-104**
Bilan condensé **105**

Tableau des amortissements **107-122**

CLOTURE DU COMPTE ADMINISTRATIF

date: 27.08.2018

Comptes 2016	Budget 2017		Comptes 2017	
			Charges	**Revenus**
		COMPTE DE FONCTIONNEMENT		
22'448'872.07	20'526'300.00	TOTAL DES CHARGES	20'651'500.80	
		(30-39 sans 33)		
2'238'856.43	2'381'500.00	AMORTISSEMENTS (33)	2'463'665.11	
25'146'522.64	22'458'200.00	TOTAL DES REVENUS		22'559'198.39
	449'600.00	EXCEDENT DE CHARGES		555'967.52
458'794.14		EXCEDENT DE REVENUS		
		COMPTE DES INVESTISSEMENTS		
6'941'232.67	5'743'000.00	TOTAL DES DEPENSES	4'001'945.79	
566'498.20	1'836'000.00	TOTAL DES RECETTES (SUBVENTION, ETC.)		1'156'471.56
6'374'734.47	3'907'000.00	INVESTISSEMENTS NETS / AUGMENTATION		2'845'474.23
		INVESTISSEMENTS NETS / DIMINUTION		
		FINANCEMENT		
6'374'734.47	3'907'000.00	INVESTISSEMENTS NETS / AUGMENTATION	2'845'474.23	
		INVESTISSEMENTS NETS / DIMINUTION		
2'238'856.43	2'381'500.00	AMORTISSEMENTS		2'463'665.11
	449'600.00	C/FONCT. EXCEDENT DE CHARGES	555'967.52	
458'794.14		C/FONCT. EXCEDENT DE REVENUS		
3'677'083.90	1'975'100.00	INSUFFISANCE DE FINANCEMENT		937'776.64
		EXCEDENT DE FINANCEMENT		
		VARIATION DE LA FORTUNE NETTE		
3'677'083.90	1'975'100.00	INSUFFISANCE DE FINANCEMENT	937'776.64	
		EXCEDENT DE FINANCEMENT		
6'941'232.67	5'743'000.00	REPORT AU BILAN / DEPENSES		4'001'945.79
2'805'354.63	4'217'500.00	REPORT AU BILAN / RECETTES	3'620'136.67	
458'794.14		FORTUNE NETTE / AUGMENTATION		
	449'600.00	FORTUNE NETTE / DIMINUTION		555'967.52
		REPRISE DU RESULTAT DU COMPTE DE FONCTIONNEMENT		
458'794.14		BONI NET		
	449'600.00	DEFICIT NET		555'967.52
		AMORTISSEMENTS SUPPLEMENTAIRES (33)		
458'794.14		BONI REEL		
	449'600.00	DEFICIT REEL		555'967.52

3. b) Rapport du Conseil communal sur les comptes 2017

Monsieur le président, Mesdames et Messieurs,

En conformité avec les dispositions légales, nous vous soumettons les comptes de notre commune pour l'année 2017.

Résumé des chiffres importants des comptes 2017

Total des charges	CHF	23'102'800	
Total des produits	CHF	22'546'800	
Résultat	CHF	555'900	**Déficit**
A souligner qu'un montant de CHF 550'000 a été prélevé sur la réserve de politique budgétaire (art. 40, al. 3 RLFinEC)			
Fortune au 31.12.2017	CHF	9'240'500	
Point d'impôt 2017 (personnes physiques)	CHF	151'790	
Intérêts passifs	CHF	707'600	3.1% du total des charges
Taux moyen de la dette		1,49%	
Amortissements administratifs	CHF	2'463'700	10.7% du total des charges
Coefficient fiscal *		67	Moyenne cantonale 72
* Ce qui nous place en 4ème position des communes les plus avantageuses dans le canton.			

Lors de l'établissement du budget 2017, notre évaluation de l'impôt sur le revenu des personnes physiques correspondait aux prévisions de l'Etat de Neuchâtel avec une augmentation de 3 points d'impôts. Celle-ci a été reportée par votation populaire en septembre 2017, ce qui représente pour notre commune une perte d'environ CHF 470'000. De plus, les rentrées fiscales des personnes physiques se sont avérées inférieures à nos prévisions. En outre, suite à l'amnistie fiscale, nous avons encore encaissé plus de CHF 147'000.-. Nouvelle réjouissante, les rentrées des personnes morales sont nettement supérieures au budget 2017. Faisant suite au déficit important, le Conseil communal a décidé d'effectuer un prélèvement de CHF 550'000 à la réserve de politique conjoncturelle. Les autres comptes ont été très bien maîtrisés, l'écart entre le budget et les comptes étant minime.

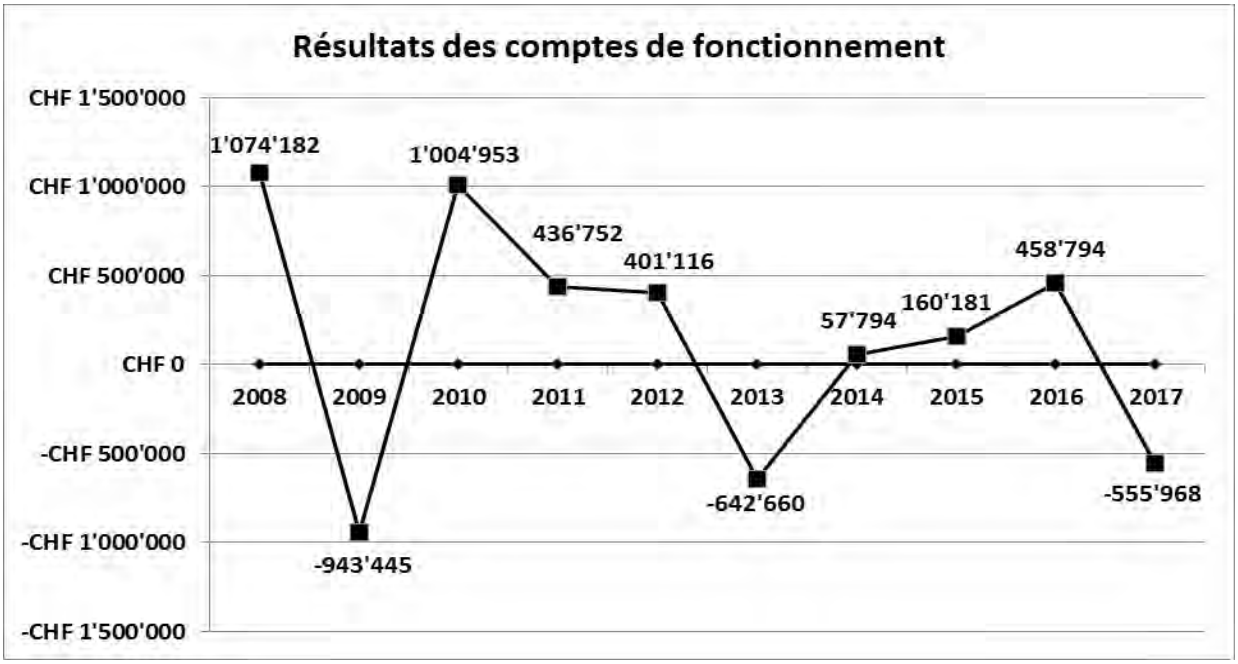

Les principales variations entre le budget et les comptes sont les suivantes:

02100.31811.01+02 ADB, remises et NVA s. impôt PP+PM:
Augmentation de CHF 64'310.47

02900.33004.00 Amort. planifiés, terrains bâtis PA compte général:
Augmentation de CHF 68'000.00 liée aux transferts de bâtiments du patrimoine financier.

21110+21200+31300.36120.05 Participation au Syndicat scolaire EORéN-cycles 1+2+3:
Diminution de CHF 58'799.25 liée aux baisses du prix coûtant/élève.

21800.36360.01 Subventions de l'accueil parascolaire:
Diminution de CHF 60'111.60 liée au nombre d'enfants placés.

32200.33004.00 Amort. planifiés, terrains bâtis PA compte général:
Augmentation de CHF 48'291.15 liée aux transferts de bâtiments du patrimoine financier.

57200.36110.06 Aide sociale:
Augmentation de CHF 113'536.40 liée au nombre de bénéficiaires.

87110.42401.41 Taxe électricité (utilisation du réseau):
Augmentation de CHF 52'108.00.

91000.40000+1.00 Impôts sur le revenu, PP – années fiscale et précédentes:
Diminution de CHF 1'278'420.65 pour un total de CHF 9'011'279.35.

91000.40002+12.00 Rappels d'impôts sur le revenu+la fortune, PP:
Augmentation de CHF 147'304.40.

91000.40007.00 Tax. rectif. PP à la baisse – années précédentes:
Augmentation de CHF 93'343.10.

91000.40010+1.00 Impôts sur la fortune, PP – années fiscale et précédentes:
Diminution de CHF 70'690.55 pour un total de CHF 1'240'809.45.

91000.40030.00 Prestations en capital PP:
Augmentation de CHF 156'829.90.

91000.40100+90+91 Impôt sur le bénéfice et IPM part au fonds en prop. population+nombre d'emplois:
Augmentation de CHF 446'538.14 pour un total de CHF 1'856'538.14.
Notons qu'entre 2008 et 2017 y compris, soit 10 ans, la moyenne annuelle des revenus s'élève à CHF 1'671'258.89.

91000.48940.00 Prélèvement sur la réserve de politique budgétaire:
Augmentation de CHF 550'000.-.

91000.40210.00 Impôts fonciers:
Augmentation de CHF 207'351.39 liée au rattrapage des années 2013 à 2017.

96100.44011.01 Intérêts sur impôts PP:
Diminution de CHF 53'566.92.

Chapitres autoporteurs

Les chapitres autoporteurs sont des chapitres qui ne sont pas couverts par l'impôt. Ils doivent donc s'autofinancer grâce à des taxes. Si un chapitre autoporteur dégage un gain, ce dernier est attribué à sa réserve respective et s'il dégage une perte, celle-ci est prélevée de sa réserve. Si cette dernière est totalement utilisée, la perte est mise au passif du bilan et elle crée une réserve négative.

Les montants de la réserve négative doivent être amortis à raison de 20% minimum par année.

Les chapitres du port, de l'eau potable et des eaux usées présentent un montant de réserve positive relativement important. Toutefois, les investissements à réaliser à courts termes *(ex. projet CEN pour l'eau potable d'appoint)* et les chantiers en cours vont permettre d'utiliser ces réserves.

Chapitres autoporteurs		Montant attribué ou prélevé à la réserve			Etat de la réserve au 31.12.2017		
33210.35100.00	Téléréseau	Attribution	CHF	17'100	*Positive*	CHF	116'700
34110.35100.00	Port	Attribution	CHF	69'400	*Positive*	CHF	391'100
71000.35100.00	Eau	Attribution	CHF	311'700	*Positive*	CHF	800'900
72000.35100.00	Epuration	Attribution	CHF	89'000	*Positive*	CHF	470'400
73010.35100.02	Déchets ménages	Attribution	CHF	33'000	*Positive*	CHF	11'300
73030.35100.00	Déchets entreprises	Attribution	CHF	19'600	*Positive*	CHF	76'600

Fortune communale

Au 31 décembre 2017, le solde de la fortune communale se montait à CHF 9'240'500, ce qui représente CHF 1'989 par habitant, soit CHF 108 de moins qu'aux comptes 2016. Pour comparaison avec les autres communes, la fortune moyenne cantonale par habitant se monte à CHF 1'968 (31.12.2016).

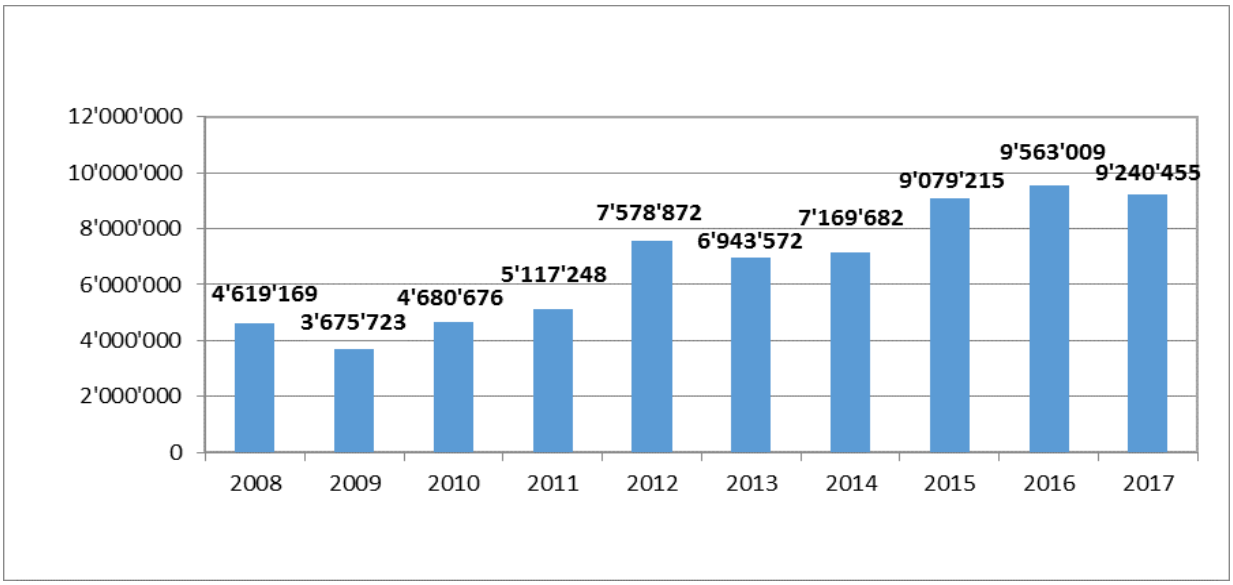

Evolution de la fortune 2017

	CHF	9'563'000	solde au 31.12.2016
./.	CHF	555'900	déficit 2017
+	CHF	233'400	dissolution réserve de distribution électricité
	CHF	**9'240'500**	**solde au 31.12.2017**

Evolution des résultats et de la fortune

Le graphique ci-après montre l'évolution des résultats et de notre fortune communale ces 10 dernières années. Nous pouvons observer que grâce à notre importante fortune, nous avons pu pallier à "la catastrophe" durant les années difficiles de 2009, 2013 et 2017.

	Résultats CHF au 31 déc.	Fortune CHF au 31 déc.
2008	1'074'182	4'619'169
2009	-943'445	3'675'723
2010	1'004'953	4'680'676
2011	436'572	5'117'248
2012	401'116	7'576'872
2013	-642'660	6'943'572
2014	57'794	7'169'682
2015	160'181	9'079'215
2016	458'794	9'563'009
2017	-555'968	9'240'455

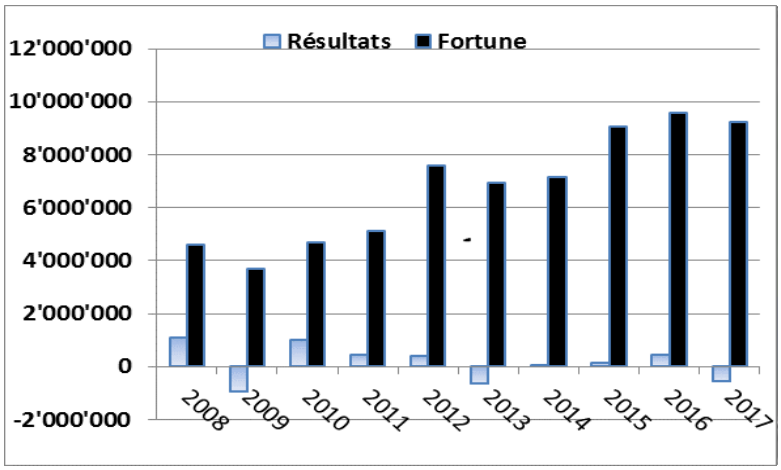

Conclusions

Les comptes 2017 clôturent avec un déficit de CHF 556'000, après prélèvement de CHF 550'000 à la réserve de politique conjoncturelle. Ce résultat négatif provient principalement des rentrées fiscales des personnes physiques. Ce déficit n'est pas conjoncturel, mais bien structurel; élément confirmé au travers de l'analyse financière réalisée par la société fiduciaire BDO SA.

Nous vous rappelons que:

- notre coefficient fiscal est un des plus favorables du canton (4ème position),
- le taux moyen de notre dette a encore diminué (1,49%), ceci grâce à des taux à long terme extrêmement favorables.

Le Conseil communal, en collaboration avec la Commission financière et de gestion, étudie actuellement le moyen de diminuer les charges et recherche de nouvelles recettes. Il proposera un train de mesures d'économies, lié à une augmentation du coefficient fiscal, en automne 2018.

Le Grand Conseil a accepté une bascule d'impôt d'un point dès 2018. De plus, le Conseil d'Etat a mis en consultation une nouvelle péréquation financière intercommunale qui pourrait être favorable à la Commune du Landeron. Cependant, l'Exécutif cantonal n'a pas éliminé la possibilité d'appliquer une nouvelle bascule d'impôt et n'a aucunement l'intention de redonner les 3 points d'impôt communal qui avaient été reportés.

Nous remercions l'administration communale, ainsi que la Commission financière et de gestion, pour tout le travail effectué lors de la clôture de l'exercice 2017, ainsi que le Comité de gestion pour les comptes du Centre des Deux Thielles.

Conseil communal

FIDUCIAIRE
DEUBER & BEURET SA

révision
comptabilité
succession
fiscalité
immobilier

COMMUNE DU LANDERON

Rapport de révision des comptes

EXERCICE 2017

Agrément n°502090

route de Boudry 16 • CH-2016 Cortaillod • tél. +41 (0)32 843 36 60 • fax +41 (0)32 843 36 63
www.fiducb.ch • office@fiducb.ch
membre FIDUCIAIRE I SUISSE

FIDUCIAIRE
DEUBER & BEURET SA

révision
comptabilité
succession
fiscalité
immobilier

Table des matières

- Rapport de révision sur les comptes annuels p. 1 - 2
- Comparaison bilans condensés p. 3 - 4
- Commentaires des comptes p. 5 - 7
- Variations des réserves obligatoires p. 8 - 10
- Compte de fonctionnement par chapitre p. 11 - 12
- Comptes de fonctionnement / assurances p. 13

route de Boudry 16 • CH-2016 Cortaillod • tél. +41 (0)32 843 36 00 • fax +41 (0)32 843 36 03
www.fidudb.ch • office@fidudb.ch
membre FIDUCIAIRE I SUISSE

FIDUCIAIRE
DEUBER & BEURET SA

RAPPORT DE L'ORGANE DE REVISION SUR LES COMPTES ANNUELS 2017 DE LA COMMUNE DU LANDERON

En notre qualité d'organe de révision, nous avons effectué l'audit des comptes annuels ci-joints de la commune du Landeron, comprenant le bilan, les comptes de fonctionnement et d'investissements pour l'exercice arrêté au 31.12.2017.

Responsabilité du Conseil communal

La responsabilité de l'établissement des comptes annuels, conformément aux dispositions légales, incombe au Conseil communal. Cette responsabilité comprend l'établissement des comptes annuels afin que ceux-ci ne contiennent pas d'anomalies significatives, que celles-ci résultent de fraudes ou d'erreurs. En outre, le Conseil communal est responsable du choix et de l'application de méthodes comptables appropriées, ainsi que des estimations comptables adéquates.

Responsabilité de l'organe de révision

Notre responsabilité consiste, sur la base de notre audit, à exprimer une opinion sur les comptes annuels. Nous avons effectué notre audit conformément à la loi suisse et aux Normes d'audit suisses (NAS). Ces normes requièrent de planifier et réaliser l'audit pour obtenir une assurance raisonnable que les comptes annuels ne contiennent pas d'anomalies significatives.

Un audit inclut la mise en œuvre de procédures d'audit en vue de recueillir des éléments probants concernant les valeurs et les informations fournies dans les comptes annuels. Le choix des procédures d'audit relève du jugement de l'auditeur, de même que l'évaluation des risques que les comptes annuels puissent contenir des anomalies significatives, que celles-ci résultent de fraudes ou d'erreurs. Lors de l'évaluation de ces risques, l'auditeur prend en compte l'établissement des comptes annuels pour définir les procédures d'audit adaptées aux circonstances, et non pas dans le but d'exprimer une opinion sur l'efficacité de celui-ci. Un audit comprend, en outre, une évaluation de l'adéquation des méthodes comptables appliquées, du caractère plausible des estimations comptables effectuées ainsi qu'une appréciation de la présentation des comptes annuels dans leur ensemble. Nous estimons que les éléments probants recueillis constituent une base suffisante et adéquate pour former notre opinion d'audit.

FIDUCIAIRE
DEUBER & BEURET SA

Opinion d'audit

Selon notre appréciation, les comptes annuels pour l'exercice arrêté au 31.12.2017 sont conformes à la loi suisse, aux directives et prescriptions en vigueur.

Rapport sur d'autres dispositions légales

Nous attestons que nous remplissons les exigences légales d'agrément conformément à la loi sur la surveillance de la révision (LSR) et d'indépendance (art. 728CO) et qu'il n'existe aucun fait incompatible avec notre indépendance.

Thierry Beuret
Réviseur responsable
Expert-réviseur agréé

Eddy Deuber
Expert-réviseur agréé

Cortaillod, le 17 août 2018
TB/st

BILAN AU 31 DECEMBRE 2017

ACTIFS	2017 CHF	2016 CHF
Disponibilités	**1'757'929.32**	**985'601.58**
Caisses	7'201.45	6'688.40
Postfinance	117'069.56	78'928.65
Banques	1'633'658.31	899'984.53
Réalisables	**6'474'970.28**	**7'816'837.82**
Débiteurs tiers	2'281'212.48	1'742'222.90
Débiteurs impôts	2'199'138.79	2'537'616.26
Stock	20'952.70	16'724.62
Placements et titres	1'610.85	1'610.85
Autres créances	6'841.60	6'841.60
Actifs de régulation	1'965'213.86	3'511'821.59
Immobilisations corporelles du patrimoine financier	**8'929'982.31**	**8'997'273.66**
Terrains	2'154'718.55	2'154'718.55
Bâtiments	6'775'263.76	6'842'555.11
Immobilisations corporelles patrimoine administratif	**51'026'530.30**	**49'830'494.64**
Terrains non bâtis	544'090.53	576'995.47
Routes / voies de communication	8'000'547.05	7'064'281.75
Aménagement des eaux	539'400.00	561'500.00
Autres ouvrages de génie civil	13'480'235.38	12'309'406.01
Terrains bâtis	24'813'147.13	25'431'768.99
Forêts	470'000.00	470'000.00
Biens mobiliers	1'053'596.60	1'138'481.75
Autres immobilisations incorporelles	88'939.04	116'873.40
Prêts	1'685'158.57	1'777'417.37
Participations, capital social	326'416.00	333'816.00
Subventions d'investissement	25'000.00	49'953.90
TOTAL ACTIFS	**68'189'412.21**	**67'630'207.70**

BILAN AU 31 DECEMBRE 2017

PASSIFS	2017 CHF	2016 CHF
Exigible à court terme	**3'177'100.31**	**7'125'536.06**
Engagements courants	2'525'289.11	3'893'402.41
Eng. envers des entités particulières	0.00	2'500'000.00
Passifs de régularisation	651'811.20	732'133.65
Dettes à moyen et long terme	**51'823'734.13**	**46'464'428.98**
Emprunts à long terme	51'070'493.90	45'980'493.90
Provisions à long terme	484'515.88	483'935.08
Eng. envers financements spéciaux	268'724.35	0.00
Réserves	**3'398'123.07**	**3'377'233.50**
Financements spéciaux	1'922'791.62	1'995'997.71
Fonds - capitaux propres	1'475'331.45	1'381'235.79
Fonds		
Réserve de politique budgétaire	550'000.00	1'100'000.00
Fortune communale nette	9'240'454.70	9'563'009.16
TOTAL PASSIFS	**68'189'412.21**	**67'630'207.70**

COMMENTAIRES AUX COMPTES DE L'EXERCICE 2017

BILAN

Liquidités - Titres

Nous avons vérifié tous les soldes des comptes de liquidités figurant au bilan et avons constaté que ces comptes correspondent avec les relevés des comptes bancaires au 31.12.2017.

Le solde en caisse concorde avec le livre de caisse et le montant figurant dans la comptabilité. Les soldes des comptes de chèques postaux correspondent également aux avis de situation.

Débiteurs

Des listes détaillées au 31.12.2017 pour contrôler les soldes ont été mises à notre disposition.

Nous avons pu constater que le report des récapitulations de facturation et de paiements se fait correctement et que les soldes sont identiques dans les deux comptabilités.

Un pointage de concordance entres les postes ouverts et la comptabilité générale est effectuée chaque semaine, et aucune différence n'est à signaler.

Débiteurs "Impôts"

Nous avons vérifié par sondage, les mouvements durant l'année par rapport aux décomptes et versements effectués par l'Etat. Les soldes du bilan à la fin de l'exercice ont été justifiés par des décomptes reçus de l'Etat.

Investissements

Nous avons contrôlé par sondage, le mouvement de ces comptes, les amortissements, ainsi que le report dans les comptes du bilan. Toutes les écritures ont été justifiées et sont correctement comptabilisées. Les investissements votés par le conseil général en 2017 sont conformes aux arrêtés, que nous avons vérifiés par sondage et ressortent clairement dans les tableaux établis par l'administration.

Comptes "Emprunts"

Nous avons contrôlé tous les soldes des emprunts par rapport aux avis bancaires, ainsi que les paiements des intérêts passifs. Nous n'avons pas trouvé de différence. Les montants qui figurent au bilan et dans les comptes de fonctionnement sont les mêmes que ceux figurant sur les avis d'échéances.

Compte "Fortune"

	31.12.2017	31.12.2016
	CHF	CHF
Solde au 01.01.	9'563'009	9'079'215
Dissolution réserve distribution électricité	233'413	0.00
Résultat de l'exercice	-555'967	483'794
Fortune communale au 31.12.	9'240'454	9'563'009

Cette fortune nette représente 13.56 % du total du bilan, contre 14.13 % l'année précédente, soit une diminution de 0.43%.

Autofinancement

	2017 CHF	2016 CHF	2015 CHF
Bénéfice (-perte)	-555'967	483'794	160'181
Amortissement	2'463'665	1'613'808	1'536'023
Cash Flow	1'907'698	2'097'602	1'696'204
Investissements	-3'261'635	-6'284'830	-9'469'933
Diminution de l'endettement			
Augmentation de l'endettement	**1'353'937**	**4'187'228**	**7'773'729**

VARIATION DES RÉSERVES

2900001	**Réserve contributions remplac. abris PC**	
		CHF
	Pas de mouvement	268'724.35
2900002	**Réserve téléréseau**	
01.01.2017	Solde ouverture	99'557.79
	Excédent de recettes	17'144.32
31.12.2017	Solde	116'702.11
2900003	**Réserve du port**	
01.01.2017	Solde ouverture	321'755.05
	Excédent de recettes	69'392.00
31.12.2017	Solde	391'147.05
2900004	**Réserve approvisionnement en eau**	
01.01.2017	Solde ouverture	489'249.77
	Excédent de recettes	299'284.87
31.12.2017	Solde	788'534.64
2900005	**Réserve épuration des eaux**	
01.01.2017	Solde ouverture	381'349.51
	Excédent de recettes	89'033.14
31.12.2017	Solde	470'382.65

VARIATION DES RÉSERVES

2900006	**Réserve déchets ménages**	
01.01.2017	Solde ouverture (découvert	-21'668.33
	Excédent de recettes	32'976.98
31.12.2017	Solde	11'308.65
2900007	**Réserve déchets entreprises**	
01.01.2017	Solde ouverture	57'040.25
	Excédent de recettes	19'598.16
31.12.2017	Solde	76'638.41
2900008	**Réserve entretien anciens drainages LL**	
01.01.2017	Solde ouverture	5'326.26
	Excédent de dépenses	1'460.43
31.12.2017	Solde	6'786.69
2900009	**Réserve entretien nouveaux drainages LL**	
01.01.2017	Solde ouverture	46'295.00
	Excédent de dépenses	16'012.37
	Prélévement à la réserve	-13'405.85
31.12.2017	Solde	48'901.52

VARIATION DES RÉSERVES

2900010	**Réserve réseau distribution électricité**	
01.01.2017	Solde ouverture	233'413.06
	Montant porté à la fortune communale nette	-233'413.06
31.12.2017	Solde	0.00

2900011	**Réserve rdifférences couverture réseau électrique**	
01.01.2017	Solde ouverture	114'955.00
	Excédent de dépenses	-114'955.00
31.12.2017	Solde	0.00

Compte de fonctionnement

Par chapitre

COMPTE DE FONCTIONNEMENT

Exercice 2017

Revenus nets	**2017** CHF	**2016** CHF
Impôts et taxes	14'116'309.73	13'898'319.93
Total des revenus	14'116'309.73	13'898'319.93
Charges nettes		
Administration générale	1'815'044.35	1'432'909.96
Ordre et sécurité publique	415'967.77	523'168.85
Formation	5'506'714.09	5'161'589.40
Culture, Sports, Loisirs et Eglises	844'742.54	720'784.30
Santé	196'638.05	166'259.70
Sécurité sociale	2'988'011.61	3'047'849.77
Trafic	1'334'996.70	1'234'352.22
Protection environnement	400'813.63	369'979.27
Economie publique	88'274.51	69'364.32
	13'591'203.25	12'726'257.79
Résultat avant péréquation financière	525'106.48	1'172'062.14
Contribution versée à la péréquation financière	-1'081'074.00	-713'268.00
Excédent de recettes / - dépenses	-555'967.52	458'794.14

Comptes de fonctionnement

Nous avons contrôlé par sondage, et ceci dans tous les chapitres, des pièces comptables réparties sur toute l'année. Les écritures contrôlées correspondent à la comptabilité et aux pièces justificatives.

Les arrêtés du Conseil général nous ont été présentés et nous avons pu constater que les décisions relatives aux finances ont été respectées.

Des explications très détaillées sur les dépenses et recettes sont insérées dans le cahier de la présentation des comptes, émis par l'administration communale.

Assurances

Nous avons contrôlé le dossier des assurances et constaté qu'il est régulièrement suivi et à jour. Un cabinet de conseil s'occupe régulièrement des mises à jour du dossier.

Facturation

Nous avons vérifié par sondage la facturation dans divers chapitres, en particulier sur l'application des tarifs votés par le Conseil Général. La facturation est conforme à ces arrêtés.

TVA

Un contrôle par sondage des décomptes TVA établis en 2017 ne présente pas d'anomalies.

27 août 2018

DETTE COMMUNALE

Montants en milliers de francs

	2014	2015	2016	2017
D e t t e				
Fournisseurs	2'412,1	3'048,9	3'589,4	2'303.0
Fournisseurs - C2T	171,7	197,9	268,7	199,8
Comptes courants avec des tiers	41,3	41,4	35,3	34,5
Comptes-courants	4,2			
Comptes d'attente				11,9
Autres passifs de régularisation	386,6	435,6	623,0	221,0
CAL + NBA + Chipot – avances	2,2	2,7	3,3	3,9
Provisions engagement prévoyance	266,0	267,6	267,6	267,6
Réserve téléréseau	40,9	78,8	99,6	116,7
Réserve port	220,9	271,0	321,8	391,1
Réserve approvisionnement en eau	9,7	225,7	489,2	800,9
Réserve épuration	200,4	314,0	381,3	470,4
Réserve déchets ménages	-36,6	-48,1	-21,7	11,3
Réserve déchets entreprises	13,4	32,3	57,0	76,6
Réserves électricité	270,5	344,1	348,3	0,0
Dette flottante	4'039,9	5'260,0	6'484,5	4'908,7
Dette consolidée	28'705,5	33'980,5	35'630,5	38'030,5
Dette consolidée C2T commune	3'820,5	3'739,5	3'469,5	3'520,8
Dette consolidée C2T ESRN	10'329,5	10'110,5	9'380,5	9'519,2
Dette totale	46'895,4	53'090,5	54'965,0	55'979,2
A c t i f s				
Disponibilités	130,1	421,4	648,7	956,0
Disponibilités C2T	178,1	632,2	272,8	749,5
Débiteurs C2T	319,5	68,4	78,4	28,2
Débiteurs	8'553,2	6'368,5	4'201,5	4'452,2
Autres actifs de régularisation	1'976,0	1'836,7	3'518,6	1'978,2
Portefeuille	1'782,8	2'274,5	2'147,1	2'013,2
Total des actifs	12'976,3	11'649,8	10'888,8	10'177,3
Solde passif	33'919,1	41'440,7	44'083,0	45'801.9

27 août 2018

CAPACITE ANNUELLE D'AUTOFINANCEMENT

	2013	2014	2015	2016	2017
Résultats d'exercices	- 642'660	+ 57'794	+ 160'181	+ 458'794	- 555’968
Amortissements	1'714'952	1'765'199	1'879'455	2'582'751	2'463’665
Capacité annuelle d'autofinancement	1'072'292	1'822'993	2'039'636	3'041'545	1'907’697

Commune du Landeron
Evolution de la dette et des intérêts passifs
2008 à 2017

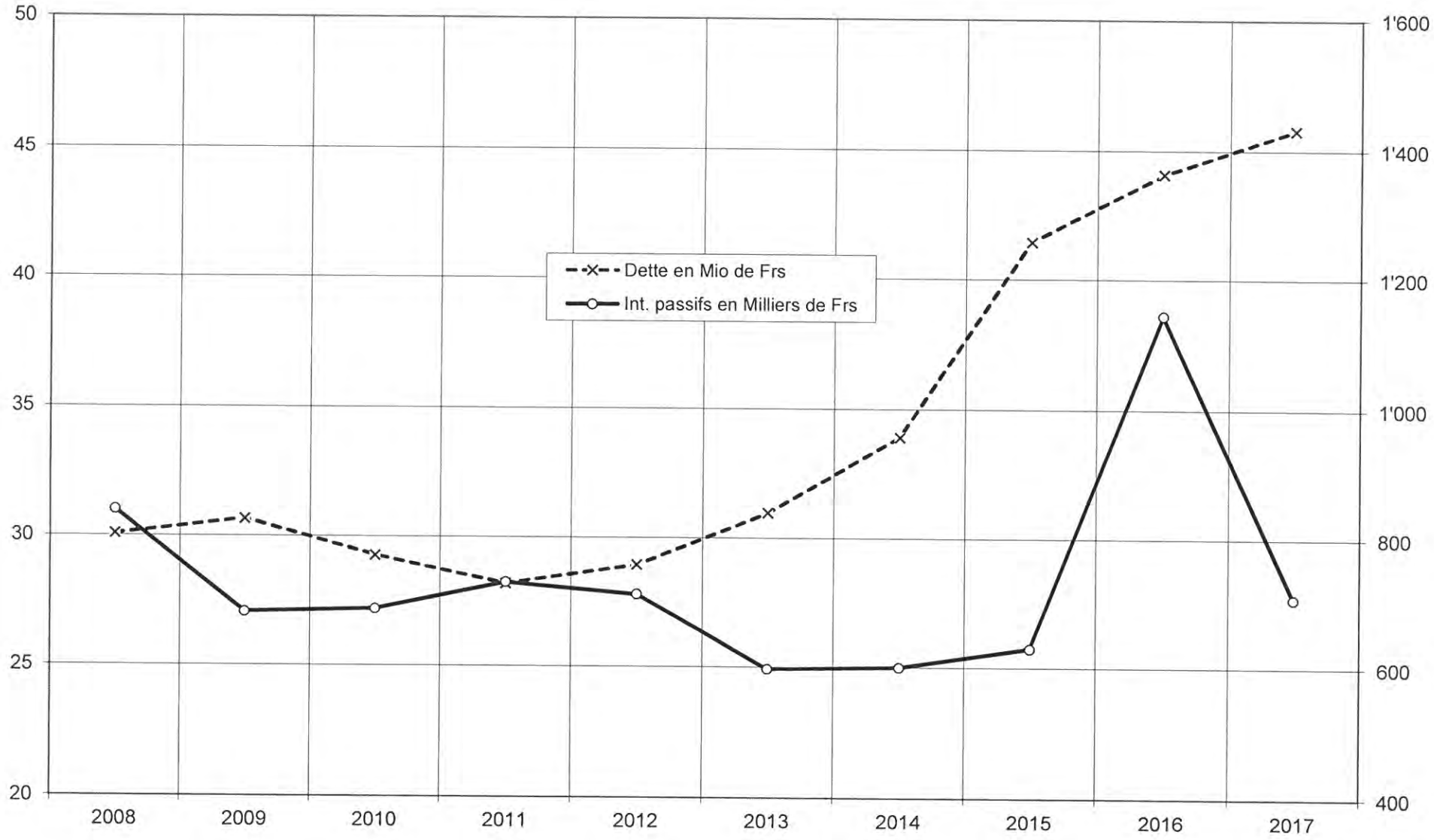

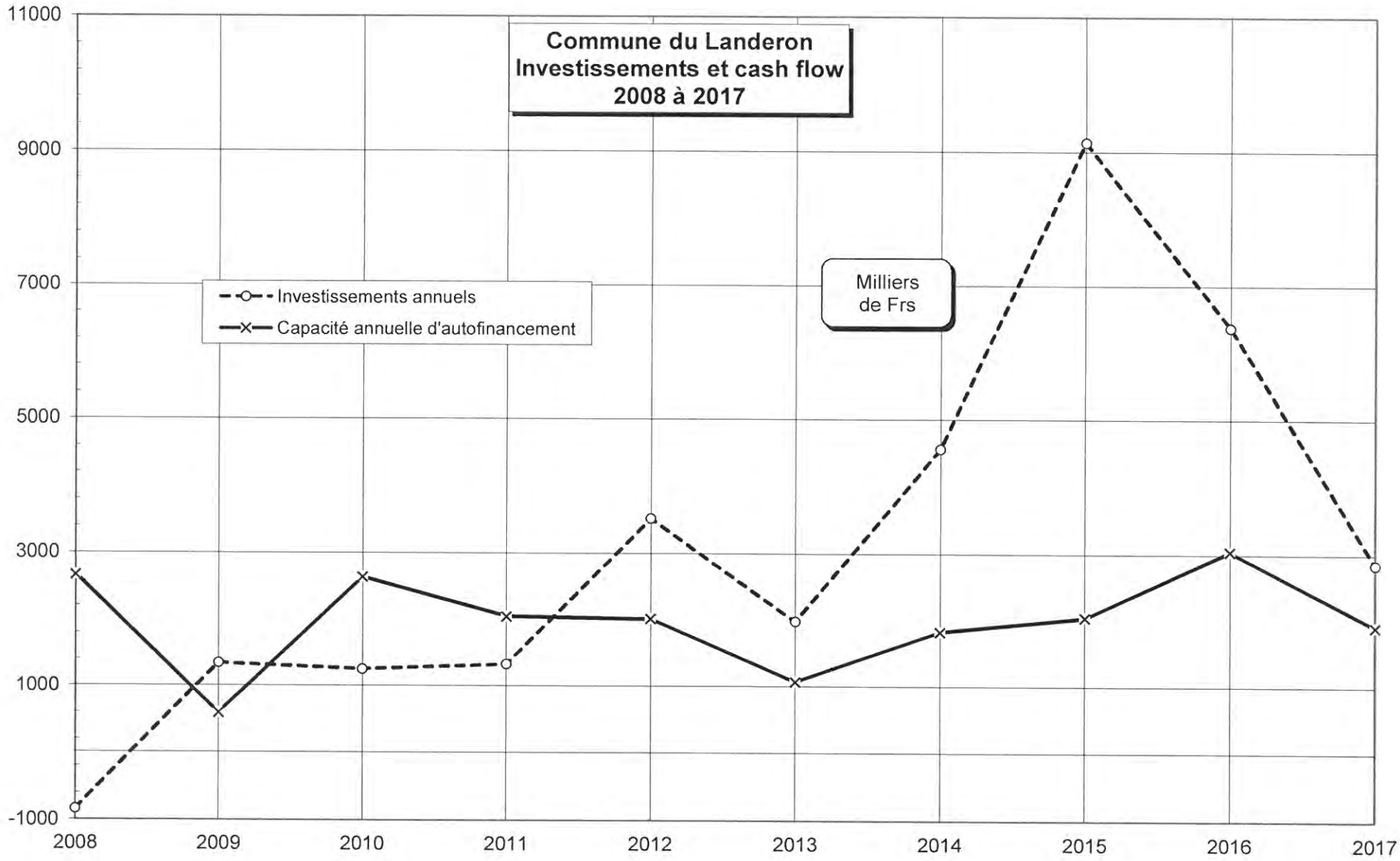
Commune du Landeron
Investissements et cash flow
2008 à 2017
Milliers
de Frs
Investissements annuels
Capacité annuelle d'autofinancement
11000
9000
7000
5000
3000
1000
-1000
2008
2009
2010
2011
2012
2013
2014
2015
2016
2017

Commune du Landeron

	Comptes 2016				Budget 2017				Comptes 2017			
	Charges		Revenus		Charges		Revenus		Charges		Revenus	
	CHF	%	CHF	%	CHF	%	CHF	%	CHF	%	CHF	%
Administration	1'816'566.06	7.36%	383'656.10	1.53%	2'135'900.00	9.32%	469'600.00	2.09%	**2'282'463.98**	**9.87%**	**467'419.63**	**2.07%**
Sécurité publique	934'711.40	3.79%	411'542.55	1.64%	845'900.00	3.69%	306'700.00	1.37%	**772'288.94**	**3.34%**	**356'321.17**	**1.58%**
Enseignement	6'589'976.25	26.69%	1'428'386.85	5.68%	7'402'800.00	32.32%	1'774'200.00	7.90%	**7'248'401.68**	**31.36%**	**1'741'687.59**	**7.72%**
Culture - Loisirs - Sports	1'603'058.46	6.49%	882'274.16	3.51%	1'763'600.00	7.70%	940'200.00	4.19%	**1'778'950.02**	**7.70%**	**934'207.48**	**4.14%**
Santé	166'259.70	0.67%	0.00	0.00%	200'200.00	0.87%	0.00	0.00%	**196'638.05**	**0.85%**	**0.00**	**0.00%**
Prévoyance sociale	3'103'977.77	12.57%	56'128.00	0.22%	2'864'700.00	12.51%	35'200.00	0.16%	**3'036'011.61**	**13.13%**	**48'000.00**	**0.21%**
Trafic	1'383'317.02	5.60%	148'964.80	0.59%	1'579'400.00	6.89%	199'800.00	0.89%	**1'546'465.40**	**6.69%**	**211'468.70**	**0.94%**
Environnement	3'329'743.07	13.49%	2'959'763.80	11.77%	3'564'400.00	15.56%	3'237'400.00	14.42%	**3'675'258.75**	**15.90%**	**3'274'445.12**	**14.51%**
Economie publique	2'215'104.93	8.97%	2'145'740.61	8.53%	823'300.00	3.59%	743'500.00	3.31%	**845'354.17**	**3.66%**	**757'079.66**	**3.36%**
Finances et impôts	3'545'013.84	14.36%	16'730'065.77	66.53%	1'727'600.00	7.54%	14'751'600.00	65.68%	**1'733'333.31**	**7.50%**	**14'768'569.04**	**65.47%**
Totaux	**24'687'728.50**	100%	**25'146'522.64**	100%	**22'907'800.00**	100%	**22'458'200.00**	100%	**23'115'165.91**	**100.00%**	**22'559'198.39**	**100.00%**

Excédent des charges			
Excédent des revenus	458'794.14	-449'600.00	**-555'967.52**

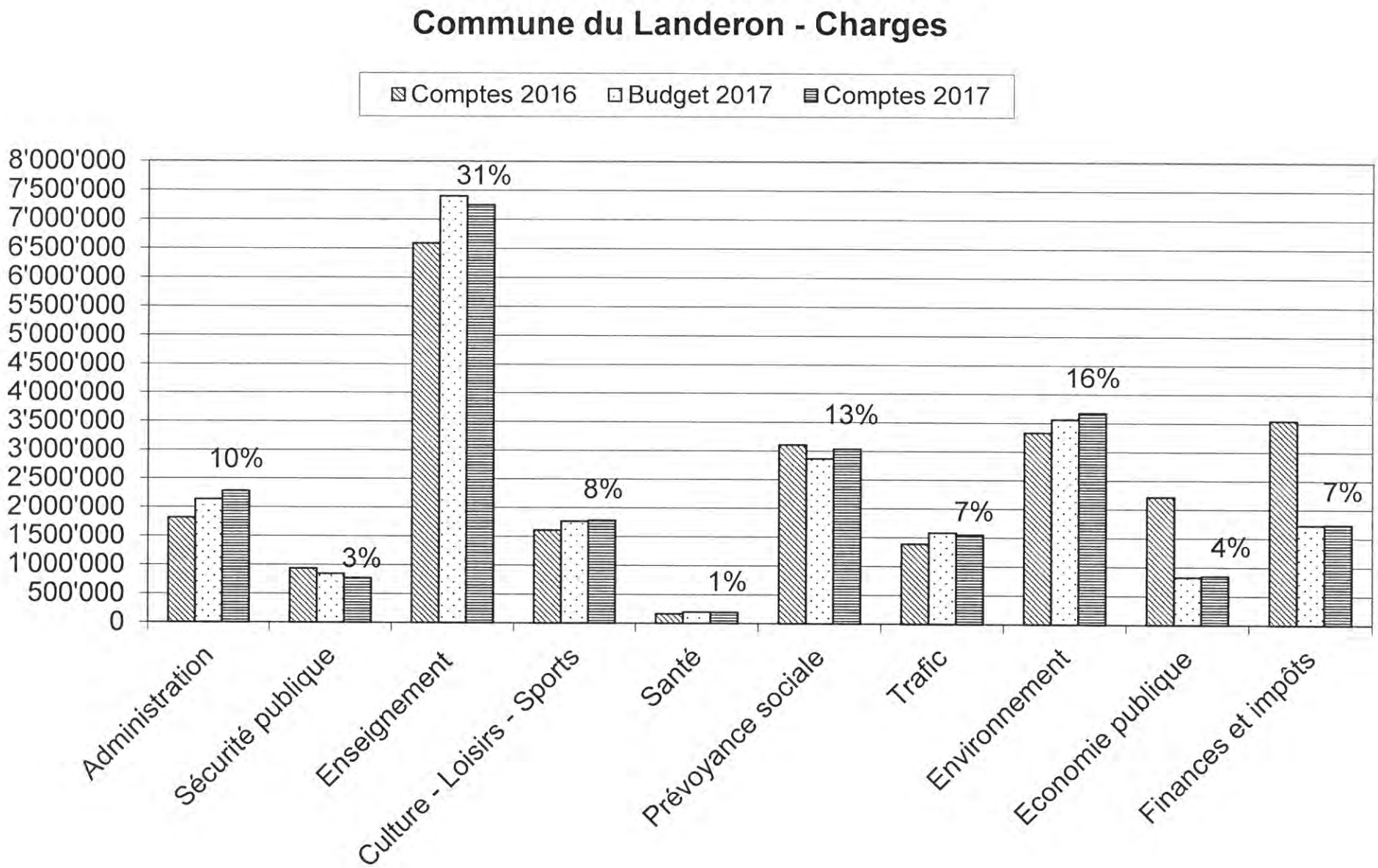
Commune du Landeron - Charges
Comptes 2016
Budget 2017
Comptes 2017
8'000'000
7'500'000
7'000'000
6'500'000
6'000'000
5'500'000
5'000'000
4'500'000
4'000'000
3'500'000
3'000'000
2'500'000
2'000'000
1'500'000
1'000'000
500'000
0
10%
3%
31%
8%
1%
13%
7%
16%
4%
7%
Administration
Sécurité publique
Enseignement
Culture - Loisirs - Sports
Santé
Prévoyance sociale
Trafic
Environnement
Economie publique
Finances et impôts

Commune du Landeron - Revenus

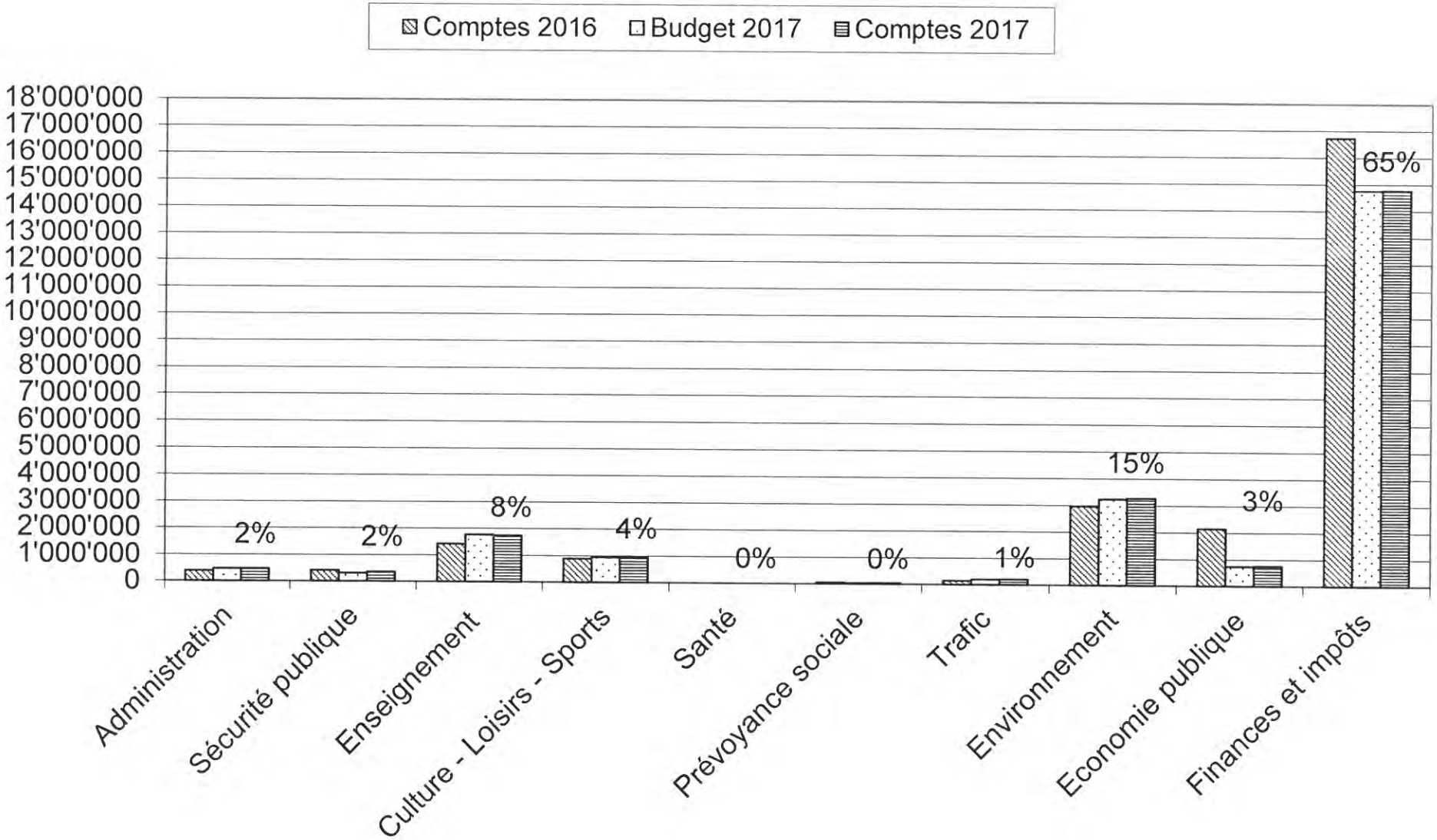

Commune du Landeron

COMPTES 2017

Tableau de bord communal – Le diamant

Cette forme d'indicateur harmonisé de la situation financière des communes a été mise au point par l'Institut de recherches économiques et régionales de l'Université de Neuchâtel (IRENE depuis 2005). Selon le système des clignotants, inspiré de la signalisation routière, les coefficients obtenus sont reportés sur un graphique dit le diamant.

Plus nous nous rapprochons du centre du diamant, plus la situation va mal.

1. Couverture des charges

Ce ratio indique dans quelles proportions les revenus courants permettent de couvrir les charges courantes.

$$C1 = \frac{\text{(revenus courants: 21'902-charges courantes: 22'497) x 100}}{\text{charges courantes: 22'497}} = \mathbf{-2{,}65}$$

Vert : $C_1 \geq 0\%$

Orange : $C_1 < 0\%$ mais $C_1 \geq -2{,}5\%$

Rouge : $C_1 < -2{,}5\%$

Vert : Les charges courantes sont couvertes par les revenus. Le compte de fonctionnement est équilibré ou même excédentaire.
Orange : Les charges courantes sont légèrement supérieures aux revenus. Le compte de fonctionnement enregistre un déficit modéré.
Rouge : Les charges courantes sont largement supérieures aux revenus. Le déficit du compte de fonctionnement est exagéré.

2. Capacité d'autofinancement

Ce ratio indique la part des recettes courantes disponible pour le financement d'investissements. Une bonne capacité d'autofinancement permet à la collectivité d'investir sans devoir s'endetter exagérément.

$$C2 = \frac{\text{marge d'autofinancement: 1'908 x 100}}{\text{recettes courantes: 21'352}} = \mathbf{8{,}93}$$

Vert : $C_2 \geq 10\%$

Orange : $C_2 < 10\%$ mais $C_2 \geq 4\%$

Rouge : $C_2 < 4\%$

Vert : capacité d'autofinancement satisfaisante à bonne.
Orange : capacité d'autofinancement faible à satisfaisante.
Rouge : capacité d'autofinancement insuffisante.

La commune qui enregistre une valeur négative connaît une situation malsaine. Elle est en effet contrainte à s'endetter pour couvrir ses charges courantes.

3. Financement de l'investissement net par emprunt

Ce ratio montre la part de l'investissement net qui doit être financée par l'emprunt, c'est-à-dire par une augmentation de l'endettement.

$$C3 = \frac{\text{besoins en capitaux tiers: 1'353 x 100}}{\text{investissement net: 3'261}} = \mathbf{41{,}49}$$

Vert : $C_3 \leq 20\%$

Orange : $C_3 > 20\%$ **mais** $C_3 \leq 60\%$

Rouge : $C_3 > 60\%$

Vert : faibles besoins en capitaux tiers.
Orange : besoins modérés à forts en capitaux tiers.
Rouge : besoins excessifs en capitaux tiers.

4. Poids des intérêts passifs

Ce ratio permet de mettre en évidence les limites de l'endettement d'une collectivité publique. Il montre quelle est la part des recettes courantes absorbée par le paiement des intérêts passifs et qui n'est, par conséquent, plus disponible pour le financement des diverses tâches communales.
Ce ratio permet de mettre en évidence les limites de l'endettement des collectivités publiques. Il montre quelle est la part des recettes courantes absorbée par le paiement des intérêts passifs et qui n'est, par conséquent, plus disponible pour le financement des diverses tâches communales.

$$C4 = \frac{\text{Intérêts passifs: 708 x 100}}{\text{recettes courantes: 21'352}} = \mathbf{3{,}31}$$

Vert : $C_4 \leq 3\%$

Orange : $C_4 > 3\%$ **mais** $C_4 \leq 6\%$

Rouge : $C_4 > 6\%$

Vert : endettement faible à modéré.
Orange : endettement modéré à fort.
Rouge : endettement exagéré.

LE LANDERON

CLIGNOTANTS

2017

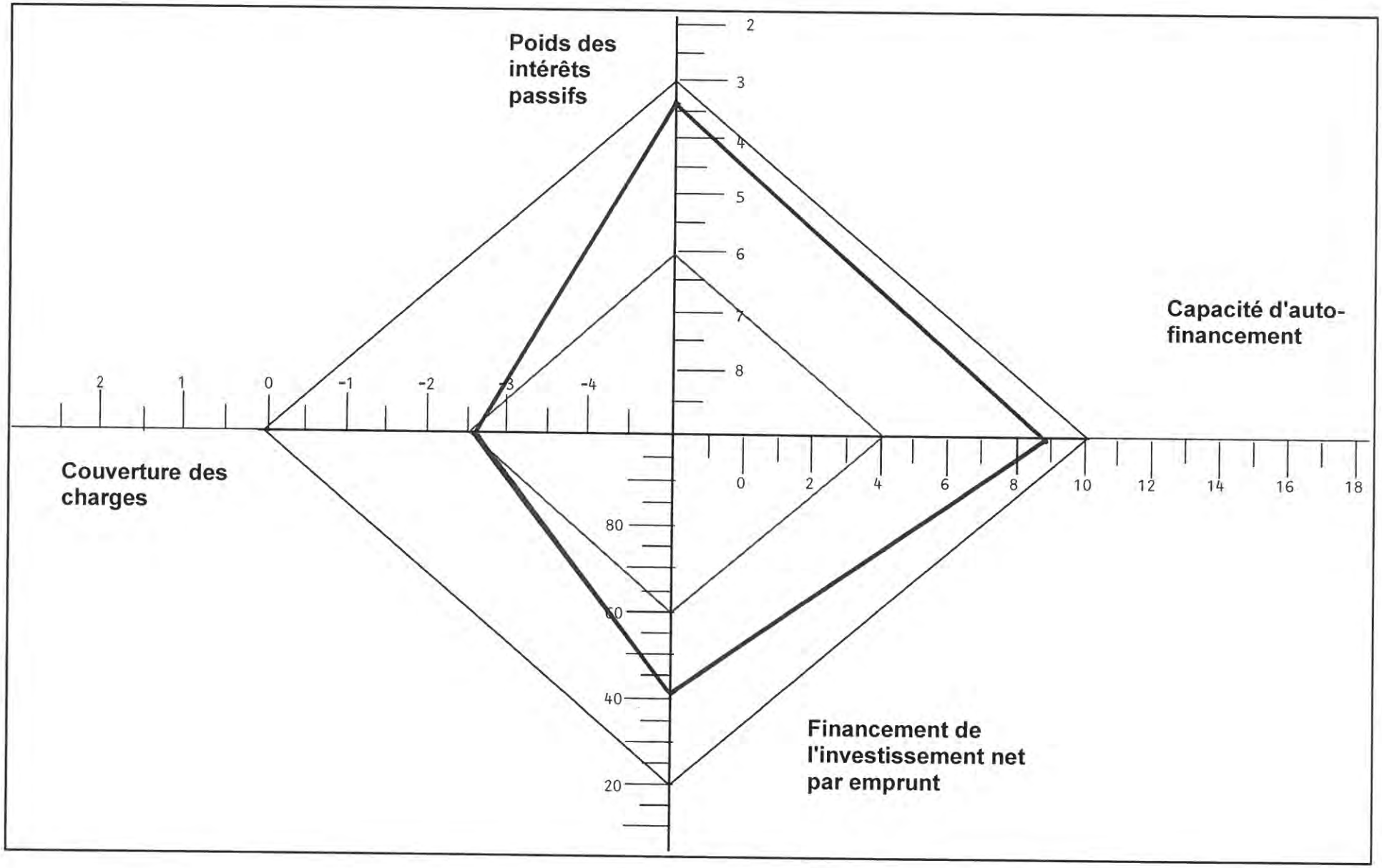

LE LANDERON CLIGNOTANTS 2016

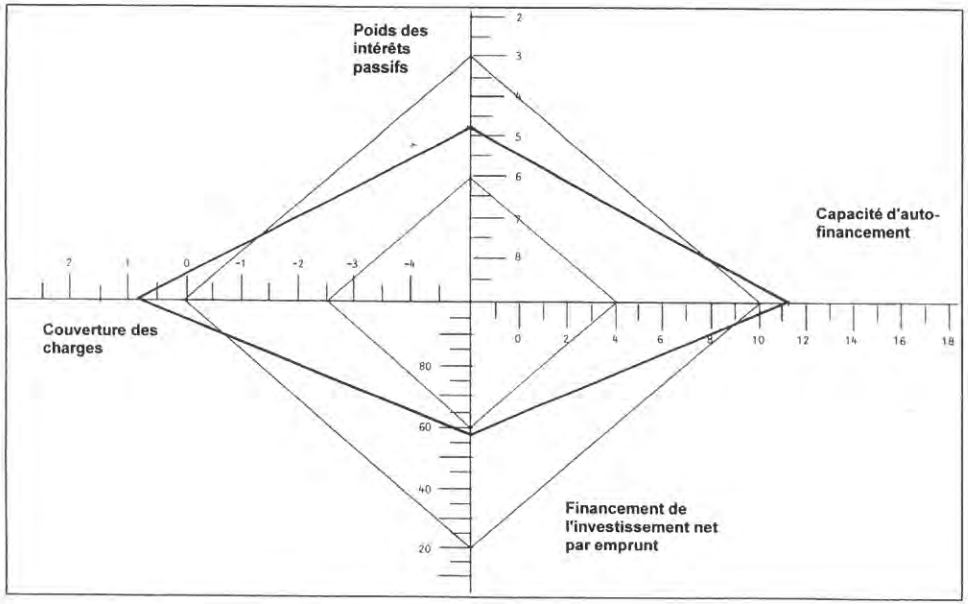

LE LANDERON CLIGNOTANTS 2015

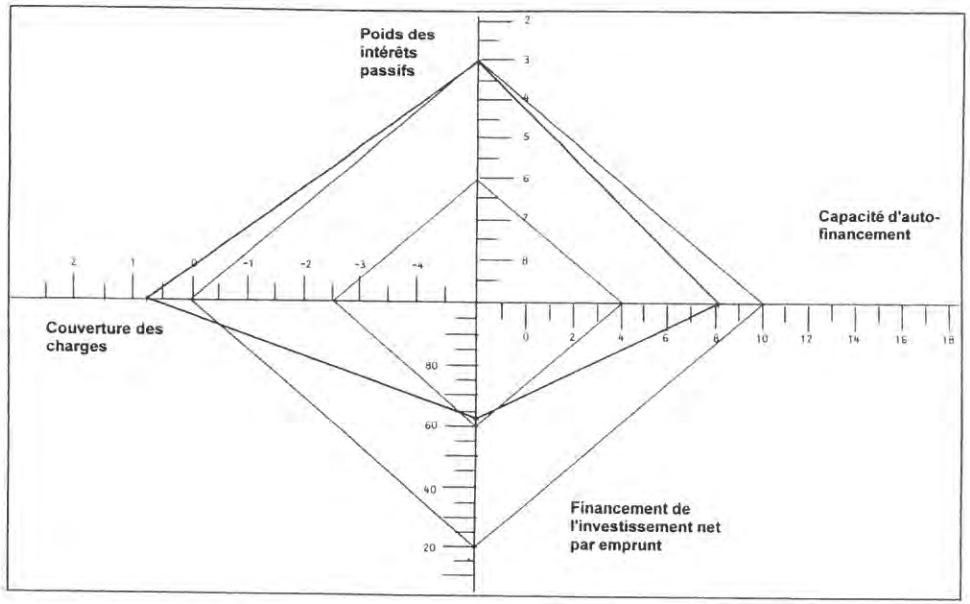

LE LANDERON CLIGNOTANTS 2014

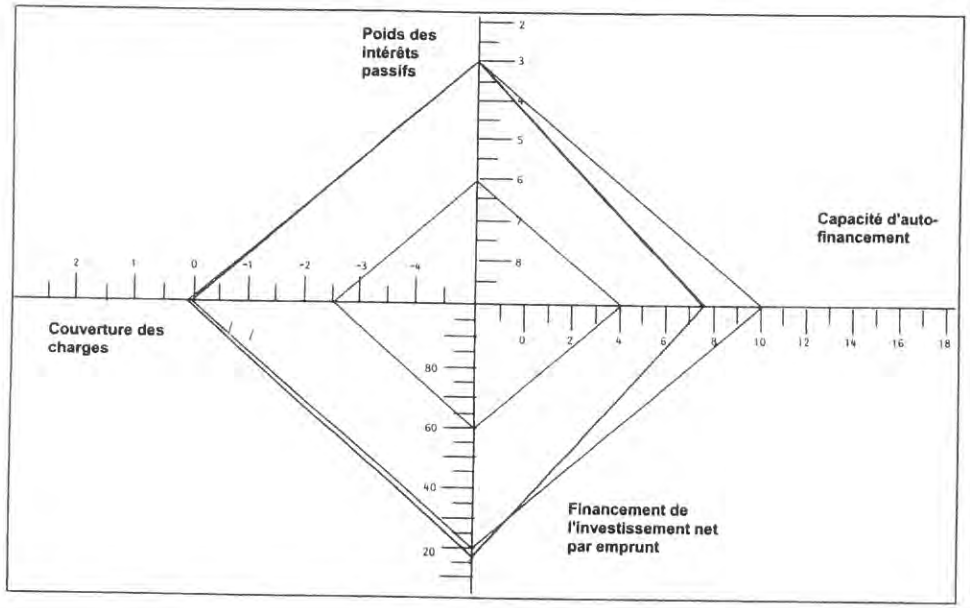

LE LANDERON CLIGNOTANTS 2013

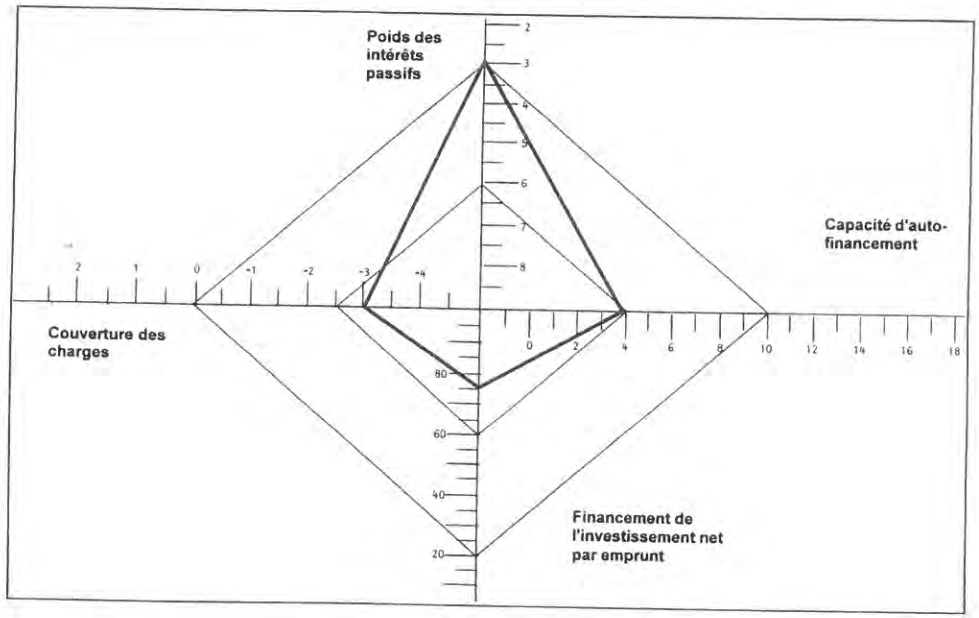

PASSAGE DU MCH1 AU MCH2

Structures des comptes

En MCH1, dans les comptes de fonctionnements, classification par chapitres représentant les dicastères selon le modèle suivant:

- **0** **Administration**
- 011 Conseil général
- 012 Conseil communal
- 020 Administration communale

- **1** **Sécurité publique**
- 101 Justice, divers
- 113 Police locale

- **6** **Trafic**
- 620 Réseau des routes communales
- 651 Entreprises de trafic local

En MCH2, les chapitres sont devenus une classification fonctionnelle sur **5 chiffres** selon le modèle suivant:

- 01100 Conseil général
- 01200 Conseil communal
- 02100 Service financier
- 14000 Police des habitants
- 15000 Service du feu
- 61500 Routes communales

- 61550 Places de stationnement
- 62200 Trafic régional
- 62310 Noctambus
- 62900 Cartes journalières des CFF
- 63100 Navigation

En MCH1, dans les comptes de fonctionnements, le compte était unique et le numéro était une nature qui suivait le chapitre vu plus haut et le résultat était le suivant:

- 020 Administration + nature 3 chiffres imposés + 2 chiffres séquentiels
- 020.301.00 Compte traitements du personnel administration communale
- 620.301.00 Compte traitements du personnel réseau des routes communales

En MCH2, la nature est représentée sur 7 chiffres. 5 imposés et 2 séquentiels:

- **30100.00** Salaires du personnel
- **31300.03** Téléphones

  et ceci pour toutes les fonctionnelles.

- Le compte en MCH2 est l'intersection de la nature et de la fonctionnelle.
- Donc, le compte pour les téléphones de l'administration (général) est le **31300.03 / 02200**
- Le même compte téléphones pour les routes communales est donc le **31300.03 / 61500**

Commune du Landeron
Rue du Centre 6
2525 Le Landeron

IMPORTANTS CHANGEMENTS
DE CLASSIFICATION FONCTIONNELLE
(groupes, sous-groupes et comptes)
entre le MCH1 et le MCH2

MCH = modèle de compte harmonisé

ANCIEN LIBELLE	MCH1	MCH2
Amortissements	020.331.00	02900.33
Bordereau unique	020.351.00	02100.31331.00
Ecole primaire-cycle 2-salaires du personnel	210	21700
Structures accueil parascolaire	540	21800
Toilettes publiques	780	72000
Cartes journalières CFF	83	62900
Intérêts SIPP	90	96100
Pertes sur débiteurs personnes physiques	900.330.01	02100.31811.01
Récupér. auprès des personnes physiques	900.400.04	02100.42900.01
Intérêts passifs - Centre Deux Thielles	940.322.90	16200.34060.51
		21700.34060.51
		32100.34060.51
		32200.34060.51
		34100.34060.51
Biens du patrimoine financier-charges du personnel	942	02900 et 21700
Immeuble du patrimoine administratif	943	96300
Bâtiments scolaires (C2T)-charges de personnel	Bilan	21760
Bibliothèques (C2T)-charges de personnel	Bilan	32160
Traitement des eaux usées, organisat.région.-charges de personnel	Bilan	72016
Service des gardes-vignes	Bilan	81401

Le Landeron, le 28.08.2018

Le Landeron
Commune neuchâteloise

- Administrateur communal
  Michel Hinkel
  - Services Administratifs
    Joëlle Kunz
    Chef service et admin-adj
    - RH
    - Accueil et Administration
      - Employé d'administration polyvalent
        Gérard Houriet
      - Préposée au contrôle des habitants
        Sarah Buser (60%)
      - Préposée au contrôle des habitants
        Valérie Muriset (70%)
    - Apprentis
      - Apprenti empl. Comm.
        Van Hoan Tran (1ère année)
      - Apprenti empl. Comm.
        Morgane Teseo (1ère année)
      - Stagiaire
        Isaline Guye
    - Bibliothèque
      - Aide bibliothécaire
        Angela Emery
      - Aide bibliothécaire
        Rose-Annette Fellmann
  - Finances
    - Comptable
      Nicolas Arizzi (dès le 01.09.2018)
    - Aide Comptable
      Corinne Godbert
  - Sécurité publique E2L-Est
    - Agent de sécurité publique
      Raphaël Bourquin
    - Agent de sécurité publique
      Gaëlle Gabus
  - Service forestier
    Bernard Voiblet
    Forestier de cantonnement
    - Forestier bûcheron, coordinateur
      Grégoire Prongué
    - Forestier bûcheron
      Steve Borel
    - Apprenti Forestier bûcheron
      Sébastien Krebs
    - Apprenti Forestier bûcheron
      Xavier Aeschlimann
  - Services Techniques
    Sébastien Brechbühl
    Chef de service
    - Voirie
      - Cantonnier, coordinateur
        Laurent Béguelin
      - Cantonnier, coordinateur
        Pascal Turuvani
      - Cantonnier
        André Rebetez
      - Cantonnier
        Raphaël Billod
    - Urbanisme, Patrimoine et Infrastructures
      Julien Grosjean
      - Concierge polyvalent, coordinateur
        Dario Bandelier
      - Concierge polyvalent
        Thierry Jeanrenaud
      - Concierge polyvalent
        Thierry Jaquier
      - Concierge polyvalent
        Iyo Moussa
      - Concierge polyvalente
        Véronique Ducommun (50% dès le 01.10.2018)
      - Concierge polyvalent
        José Bourquin (70%) (dès le 01.10.2018)
    - Port
      Claude Frank
  - Service Intercom.eau potable
    Thierry Sallin
    Chef de service
    - Fontainier
      Christian Racine
    - Exploitant
      Gilles Weber
    - Exploitant
      Jacques Haemmerli (jusqu'au 30.09.2018)
  - Syndicats Structures Intercommunales
    - SIEL (STEP)
      Jean-Claude Girard
      Chef de station
      - Mécanicien
        Pierre-Alain Tanner
    - Cdt OPC E2L
      Frédéric Thévoz (jusqu'au 31.12.2018)

28 août 2018

Comptes de fonctionnement 2017

Commune du Landeron 28 mai 2018

Comptes 2017 - analyses des rubriques

Nombre d'habitants au 31 décembre 2017: 4'645 (budget 2017: 4'550/comptes 2016: 4'560).

Salaires du personnel, allocations familiales, cotisations patronales: AVS, AI, APG, AC, frais administratifs, aux caisses de pension, assurances accidents, caisses de compensation pour ALFA, assurances indemnités journalières: calculés selon le statut du personnel communal, soit augmentations d'un échelon, indexation: ./. 0,32% par rapport à la base 2013. Allocations complémentaires pour enfants: fr. 1'620.-/enfant. Cotisations patronales: AVS, AI, APG, AC, frais administratifs: 6,4095% (budget 2017: 6,4095%/comptes 2016: 6,3845%), aux caisse de pensions: ./. facteur de coordination: fr. 16'450.- x 14,7% + rappels liés aux augmentations d'échelons et de classes, assurance accidents: LAA: professionnels: 0,177% (budget 2017 et comptes 2016: 0,184%) et non professionnels: 0,949% (budget 2017 et comptes 2016: 0,957%), complémentaire à la LAA: 0,1904%, remboursement assurance accidents non professionnels: 0,949% (budget 2017 et comptes 2016: 0,957%), caisses de compensation pour ALFA: 2,1%, assurances indemnités journalières: 2% (budget 2017: 2%/comptes 2016: 1,14%), remboursement partiel assurance indemnités journalières: 0,14%.

Amortissements du patrimoine administratif: variations liées principalement au fait que certains bâtiments ont été transférés au patrimoine financier (aucun amortissement) et vice-versa, ceci en prévision du retraitement du bilan en 2018.

Pertes sur créances effectives: augmentation liée à l'important rattrapage du contentieux des débiteurs. Voir également compte no 02100.31300.04 Frais de procédures et de poursuites.

Ces différents éléments influencent les comptes respectifs.

01100.
30000.00 5 séances du Conseil général (budget 2017: 7 séances).

31020.00 Nouveau compte lié à l'envoi des 416 brochures easyvote pour les jeunes de 18 à 25 ans.

31020.02 Diminution liée à l'abandon de l'impression sur papier dans la Feuille officielle.

31051.00 Concerne le Conseil général et les bureaux électoraux.

36360.00 Concerne notre participation au Comité référendaire contre le report de l'harmonisation des impôts RIFRONT: fr. 2.20/habitant.

01200.
30000.02 Diminution liée au fait qu'une partie des honoraires et vacations peut, rétroactivement au 01.01.2017, être considérée comme frais de déplacement et autres frais. Voir également compte no 31700.00.

31340.00 Nouveau compte lié à la nouvelle assurance responsabilité civile concernant le Conseil communal.

31700.00 Nouveau compte liée au fait qu'une partie des honoraires et vacations peut, rétroactivement au 01.01.2017, être considérée comme frais de déplacement et autres frais. Voir également compte no 30000.02.

43090.00 Augmentation liée aux indemnités reçues pour les participations des Conseillers communaux aux séances du comité du "Syndicat intercommunal des sapeurs-pompiers volontaires du Littoral neuchâtelois": fr. 5'000.- et du "Service social régional de l'Entre-deux-Lacs": fr. 1'200.-.

02100.
31300.04 Augmentation liée à l'important rattrapage du contentieux des débiteurs. Voir également compte no 31810.00 Pertes sur créances effectives.

31331.00 3'005 contribuables (personnes physiques) à fr. 18.80 et 152 contribuables (personnes morales) à fr. 18.-.

31331.01 A mettre en relation avec le compte no 42600.01 "Rbts frais de procédures et de poursuites BU".

31810.00 Augmentation liée à l'important rattrapage du contentieux des débiteurs. Voir également compte no 31300.04 Frais de procédures et de poursuites.

Comptes 2017

	Classification fonctionnelle	Comptes 2017	Budget 2017	Ecarts	Comptes 2016	Ecarts
	Administration Générale	**1'815'044.35**	**1'666'300**	**148'744**	**0.00**	**1'815'044**
	Charges	2'282'463.98	2'135'900	146'564	0.00	2'282'464
	Revenus	-467'419.63	-469'600	2'180	0.00	-467'420
0110	**Législatif**	**33'844.30**	**27'000**	**6'844**	**0.00**	**33'844**
	Charges	33'844.30	27'000	6'844	0.00	33'844
	Revenus	0.00	0	0	0.00	0
01100	Conseil général	33'844.30	27'000	6'844	0.00	33'844
30	**Charges de personnel**	**12'699.30**	**16'000**	**-3'301**	**0.00**	**12'699**
30000.00	Jetons de présence CG et Commissions	12'699.30	16'000	-3'301	0.00	12'699
31	**Biens, services et charges d'exploitation**	**11'113.00**	**11'000**	**113**	**0.00**	**11'113**
31020.00	Imprimés	777.25	0	777	0.00	777
31020.02	Publications	353.30	2'000	-1'647	0.00	353
31051.00	Frais de réception	3'502.45	2'500	1'002	0.00	3'502
31320.02	Révision des comptes communaux	6'480.00	6'500	-20	0.00	6'480
36	**Charges de transfert**	**10'032.00**	**0**	**10'032**	**0.00**	**10'032**
36360.00	Subv. organis. privées à but non lucratif	10'032.00	0	10'032	0.00	10'032
0120	**Exécutif**	**210'246.65**	**216'100**	**-5'853**	**0.00**	**210'247**
	Charges	216'639.85	217'000	-360	0.00	216'640
	Revenus	-6'393.20	-900	-5'493	0.00	-6'393
01200	Conseil communal	210'246.65	216'100	-5'853	0.00	210'247
30	**Charges de personnel**	**166'238.15**	**189'900**	**-23'662**	**0.00**	**166'238**
30000.02	Honoraires et vacations du Conseil communal	131'000.00	152'000	-21'000	0.00	131'000
30000.03	Jetons de présence du Conseil communal	20'800.00	21'500	-700	0.00	20'800
30500.00	Cotis patronales AVS,AI,APG,AC,frais adm.	9'731.80	11'200	-1'468	0.00	9'732
30540.00	Cotis patronales caisses comp. pour ALFA	3'187.80	3'700	-512	0.00	3'188
30590.00	Autres assurances sociales	737.70	700	38	0.00	738
30990.00	Autres charges de personnel	780.85	800	-19	0.00	781
31	**Biens, services et charges d'exploitation**	**49'061.70**	**25'700**	**23'362**	**0.00**	**49'062**
31051.00	Frais de réception	14'343.10	14'000	343	0.00	14'343
31051.01	Frais de réception-achats de vins	9'093.60	9'200	-106	0.00	9'094
31051.02	Frais de réception des nouveaux citoyens	1'470.90	2'200	-729	0.00	1'471
31332.02	Contrat CEG	885.60	0	886	0.00	886
31340.00	Primes d'assurances	2'268.50	0	2'269	0.00	2'269
31700.00	Frais de déplacement et autres frais	21'000.00	0	21'000	0.00	21'000
31990.00	Autres charges d'exploitation	0.00	300	-300	0.00	0
36	**Charges de transfert**	**1'340.00**	**1'400**	**-60**	**0.00**	**1'340**
36120.21	Contribution Cie Vignolants Vignoble NE	1'340.00	1'400	-60	0.00	1'340
43	**Revenus divers**	**-6'393.20**	**-900**	**-5'493**	**0.00**	**-6'393**
43090.00	Autres revenus d'exploitation	-6'393.20	-900	-5'493	0.00	-6'393
0210	**Administration finances et contributions**	**245'545.75**	**165'400**	**80'146**	**0.00**	**245'546**
	Charges	362'634.69	264'000	98'635	0.00	362'635
	Revenus	-117'088.94	-98'600	-18'489	0.00	-117'089
02100	Service financier	245'545.75	165'400	80'146	0.00	245'546
31	**Biens, services et charges d'exploitation**	**362'634.69**	**264'000**	**98'635**	**0.00**	**362'635**
31300.04	Frais de procédures et de poursuites	16'494.30	1'000	15'494	0.00	16'494
31331.00	Frais participation Bordereau Unique	59'230.00	58'000	1'230	0.00	59'230
31331.01	Frais de procédures et de poursuites BU	19'505.40	15'000	4'505	0.00	19'505
31810.00	Pertes sur créances effectives	16'094.52	3'000	13'095	0.00	16'095

02100.

31811.01	Actes de défaut de biens, remises et non-valeurs 2012	fr.	2'600.-
	Actes de défaut de biens, remises et non-valeurs 2013	fr.	27'100.-
	Actes de défaut de biens, remises et non-valeurs 2014	fr.	47'900.-
	Actes de défaut de biens, remises et non-valeurs 2015	fr.	135'700.-
	Actes de défaut de biens, remises et non-valeurs 2016	fr.	6'800.-
	Actes de défaut de biens, remises et non-valeurs ISIS	fr.	2'100.-
	Actes de défaut de biens, remises et non-valeurs SAI	fr.	9'100.-

42100.01 Lié au nouvel arrêté du Conseil communal.

42600.01 A mettre en relation avec le compte no 31331.01 "Frais de procédures et de poursuites BU".

42900.01	Relances actes de défaut de biens, non-valeurs et plus-values 2008 et avant	fr.	29'100.-
	Relances actes de défaut de biens, non-valeurs et plus-values 2009	fr.	8'800.-
	Relances actes de défaut de biens, non-valeurs et plus-values 2010	fr.	3'800.-
	Relances actes de défaut de biens, non-valeurs et plus-values 2011	fr.	10'400.-
	Contentieux de l'Etat	fr.	22'300.-

02200.

30990.00 Augmentation liée principalement aux annonces pour remplacement de personnel.

31020.02 Y compris le forfait pour les publications officielles du Bulletin des Communes du District de Neuchâtel: 2'315,5 ménages à fr. 16.10 + TVA : fr. 38'200.-.

31100.00 Le remplacement de 18 téléphones, préalablement prévu au budget 2017, a été reporté au budget 2018: fr. 7'800.-.

31130.00 Y compris le remplacement de 4 stations de travail de 2 stations portables.

31300.03 Diminution liée au fait que les redevances de la Ville de Neuchâtel sont désormais comptabilisées dans le compte no 31332.02 Contrat CEG.

31320.00 Participation à la mise en place d'un système de contrôle interne (SCI): fr. 8'400.- et analyse financière et gestion prospective: fr. 2'900.-.

31332.01 Fr. 1.70/habitant + TVA.

31332.02 Augmentation liée au fait que les redevances téléphoniques sont désormais comptabilisées dans ce compte, voir également compte no 31300.03. Y compris le changement de bureautique.

31340.00 Diminution liée principalement au bonus 2014-2017 concernant l'assurance responsabilité civile: fr. 3'000.-.

42100.03 En rapport avec les dossiers de construction déposés.

46110.01 Contribution fixe: fr. 1'500.- + fr. -.50/habitant.

46120.01 Gérance administrative des Deux Thielles, selon comptes séparés.

49100.03 1'259 abonnements (budget 2017: 1'300 abonnements) à fr. 43.95 x 85%. A mettre en relation avec les comptes nos 33210.39100.00 et 02900.49100.03.

49100.04 409 places à fr. 74.95. A mettre en relation avec le compte no 34110.39100.00.

Comptes 2017

	Classification fonctionnelle	Comptes 2017	Budget 2017	Ecarts	Comptes 2016	Ecarts
31811.01	ADB, remises et NVA s. impôt PP	231'273.94	183'000	48'274	0.00	231'274
31811.02	ADB, remises et NVA s. impôt PM	20'036.53	4'000	16'037	0.00	20'037
42	**Taxes**	**-116'224.34**	**-98'600**	**-17'624**	**0.00**	**-116'224**
42100.01	Emoluments administratifs-frais rappels	-20'105.25	-4'500	-15'605	0.00	-20'105
42600.01	Rbt frais de procédures et de poursuites BU	-21'301.48	-14'000	-7'301	0.00	-21'301
42900.01	Relances ADB, NVA & plus-values s. impôt PP	-74'439.17	-72'600	-1'839	0.00	-74'439
42900.02	Relances ADB, NVA & plus-values s. impôt PM	-378.44	-7'500	7'122	0.00	-378
43	**Revenus divers**	**-864.60**	**0**	**-865**	**0.00**	**-865**
43090.00	Autres revenus d'exploitation	-864.60	0	-865	0.00	-865
0220	**Services généraux, autres**	**1'053'312.56**	**1'067'900**	**-14'587**	**0.00**	**1'053'313**
	Charges	1'308'350.27	1'345'900	-37'550	0.00	1'308'350
	Revenus	-255'037.71	-278'000	22'962	0.00	-255'038
02200	Administration (général)	1'053'312.56	1'067'900	-14'587	0.00	1'053'313
30	**Charges de personnel**	**1'091'289.55**	**1'127'000**	**-35'710**	**0.00**	**1'091'290**
30100.00	Salaires du personnel	871'004.05	897'300	-26'296	0.00	871'004
30109.00	Remboursement de salaires	-6'204.00	0	-6'204	0.00	-6'204
30400.00	Alloc. pour enfants et alloc. de formation	7'479.00	5'400	2'079	0.00	7'479
30500.00	Cotis patronales AVS,AI,APG,AC,frais adm.	55'591.15	57'300	-1'709	0.00	55'591
30520.00	Cotis patronales aux caisses de pension	101'112.85	111'100	-9'987	0.00	101'113
30530.00	Cotis patronales assurances-accidents	3'292.35	3'600	-308	0.00	3'292
30540.00	Cotis patronales caisses comp. pour ALFA	18'222.30	18'800	-578	0.00	18'222
30550.00	Cotis. patronales assurances indem. journ.	16'200.95	16'700	-499	0.00	16'201
30590.00	Autres assurances sociales	4'268.45	3'200	1'068	0.00	4'268
30610.00	Rentes ou part de rentes	3'588.00	3'600	-12	0.00	3'588
30990.00	Autres charges de personnel	16'734.45	10'000	6'734	0.00	16'734
31	**Biens, services et charges d'exploitation**	**211'260.72**	**210'600**	**661**	**0.00**	**211'261**
31000.00	Matériel de bureau	6'561.05	7'400	-839	0.00	6'561
31020.00	Imprimés	10'312.90	10'300	13	0.00	10'313
31020.01	Photocopies	12'245.20	11'500	745	0.00	12'245
31020.02	Publications	39'992.70	38'000	1'993	0.00	39'993
31100.00	Meubles, machines, appareils de bureau	1'989.10	10'000	-8'011	0.00	1'989
31130.00	Matériel informatique	9'618.25	13'000	-3'382	0.00	9'618
31300.01	Frais postaux	14'702.65	15'000	-297	0.00	14'703
31300.03	Téléphones	3'129.67	7'000	-3'870	0.00	3'130
31300.05	Cotisations	1'150.00	1'100	50	0.00	1'150
31320.00	Honoraires conseillers externes, spécialistes	11'286.00	0	11'286	0.00	11'286
31332.01	Contrat SIEN (noeud cantonal)	8'372.15	8'400	-28	0.00	8'372
31332.02	Contrat CEG	68'153.75	62'000	6'154	0.00	68'154
31340.00	Primes d'assurances	15'367.70	19'000	-3'632	0.00	15'368
31500.00	Entretien meubles, machines, appareils bureau	7'190.75	6'000	1'191	0.00	7'191
31700.00	Frais de déplacement et autres frais	673.10	900	-227	0.00	673
31990.00	Autres charges d'exploitation	515.75	1'000	-484	0.00	516
33	**Amortissements du patrimoine administratif**	**5'800.00**	**8'300**	**-2'500**	**0.00**	**5'800**
33200.00	Amort. planifiés, immob. incorporelles	5'800.00	8'300	-2'500	0.00	5'800
42	**Taxes**	**-23'255.40**	**-44'500**	**21'245**	**0.00**	**-23'255**
42100.03	Sanctions de plans	-20'532.00	-42'000	21'468	0.00	-20'532
42100.05	Emoluments administratifs-gérance	-2'723.40	-2'500	-223	0.00	-2'723
43	**Revenus divers**	**-1'158.01**	**-1'500**	**342**	**0.00**	**-1'158**
43090.00	Autres revenus d'exploitation	-1'158.01	-1'500	342	0.00	-1'158
46	**Revenus de transfert**	**-74'740.70**	**-75'700**	**959**	**0.00**	**-74'741**
46110.01	Dédommagement canton encais.redevance eau	-3'822.50	-3'800	-23	0.00	-3'823
46120.00	Dédommag.communes et syndicats intercomm.	-7'500.00	-7'500	0	0.00	-7'500
46120.01	Dédommagement administration C2T	-63'418.20	-64'400	982	0.00	-63'418
49	**Imputations internes**	**-155'883.60**	**-156'300**	**416**	**0.00**	**-155'884**
49100.03	Frais administration téléréseau	-47'033.10	-48'600	1'567	0.00	-47'033
49100.04	Frais administration port	-30'654.55	-30'700	45	0.00	-30'655

02200.
49100.05 949 abonnements à fr. 22.- x 55%. A mettre en relation avec les comptes nos 71000.39100.00 et 02900.49100.05.

49100.06 905 abonnements à fr. 16.-. A mettre en relation avec le compte no 72010.39100.00.

49100.07 Fr. 17.30/habitant x 65%. A mettre en relation avec les comptes nos 73010.39100.00 et 61500.49100.07.

02900.
30990.00 Augmentation liée aux annonces pour remplacement de personnel.

31440.00 Augmentation liée à divers travaux d'entretien imprévus.

44700.00 Y compris la mise à disposition d'un bureau pour l'Organisation de protection civile (OPC): fr. 6'000.-, et les indemnités pour local et équipement admininistratifs + local technique pour le Service technique intercommunal de l'eau potable de l'Entre-deux-Lacs (SEP2L): fr. 7'600.-.

46120.08 Engagement d'un concierge à environ 50%.

49100.03 1'259 abonnements (budget 2017: 1'300 abonnements) à fr. 43.95 x 15%. A mettre en relation avec les comptes nos 33210.39100.00 et 02200.49100.03.

49100.05 949 abonnements à fr. 22.- x 45%. A mettre en relation avec les comptes nos 71000.39100.00 et 02200.49100.05.

Comptes 2017

	Classification fonctionnelle	Comptes 2017	Budget 2017	Ecarts	Comptes 2016	Ecarts
49100.05	Frais administration appro. en eau	-11'482.90	-11'400	-83	0.00	-11'483
49100.06	Frais administration eaux usées	-14'480.00	-14'400	-80	0.00	-14'480
49100.07	Frais administration déchets	-52'233.05	-51'200	-1'033	0.00	-52'233
0290	**Immeubles administratifs, autres**	**272'095.09**	**189'900**	**82'195**	**0.00**	**272'095**
	Charges	360'994.87	282'000	78'995	0.00	360'995
	Revenus	-88'899.78	-92'100	3'200	0.00	-88'900
02900	Immeubles administratifs	272'095.09	189'900	82'195	0.00	272'095
30	**Charges de personnel**	**148'004.70**	**141'500**	**6'505**	**0.00**	**148'005**
30100.00	Salaires du personnel	111'598.85	106'800	4'799	0.00	111'599
30400.00	Alloc. pour enfants et alloc. de formation	3'915.00	4'100	-185	0.00	3'915
30490.00	Autres allocations (indemnités de piquet)	3'840.00	4'100	-260	0.00	3'840
30500.00	Cotis patronales AVS,AI,APG,AC,frais adm.	7'481.45	7'200	281	0.00	7'481
30520.00	Cotis patronales aux caisses de pension	13'961.95	12'900	1'062	0.00	13'962
30530.00	Cotis patronales assurances-accidents	448.60	500	-51	0.00	449
30540.00	Cotis patronales caisses comp. pour ALFA	2'450.65	2'400	51	0.00	2'451
30550.00	Cotis. patronales assurances indem. journ.	2'176.55	2'100	77	0.00	2'177
30590.00	Autres assurances sociales	569.35	400	169	0.00	569
30990.00	Autres charges de personnel	1'562.30	1'000	562	0.00	1'562
31	**Biens, services et charges d'exploitation**	**36'390.17**	**31'700**	**4'690**	**0.00**	**36'390**
31010.00	Matériel d'exploitation, fournitures	3'216.97	3'000	217	0.00	3'217
31200.00	Eau, énergie, combustible	13'399.05	16'000	-2'601	0.00	13'399
31300.03	Téléphones	1'072.90	400	673	0.00	1'073
31300.08	Concessions radio et alarmes	580.95	0	581	0.00	581
31332.02	Contrat CEG	977.40	0	977	0.00	977
31340.00	Primes d'assurances	3'066.55	3'700	-633	0.00	3'067
31440.00	Entretien terrains bâtis et bâtiments PA	13'252.35	8'000	5'252	0.00	13'252
31700.00	Frais de déplacement et autres frais	824.00	600	224	0.00	824
33	**Amortissements du patrimoine administratif**	**176'600.00**	**108'800**	**67'800**	**0.00**	**176'600**
33004.00	Amort. planifiés, terrains bâtis PA compte général	175'600.00	107'600	68'000	0.00	175'600
33200.00	Amort. planifiés, immob. incorporelles	1'000.00	1'200	-200	0.00	1'000
43	**Revenus divers**	**-9'420.55**	**-8'000**	**-1'421**	**0.00**	**-9'421**
43090.00	Autres revenus d'exploitation	-9'420.55	-8'000	-1'421	0.00	-9'421
44	**Revenus financiers**	**-16'395.80**	**-14'700**	**-1'696**	**0.00**	**-16'396**
44700.00	Loyers et fermages, biens-fonds PA	-16'395.80	-14'700	-1'696	0.00	-16'396
46	**Revenus de transfert**	**-45'388.38**	**-51'400**	**6'012**	**0.00**	**-45'388**
46120.08	Remboursement charges de personnel SEP2L	-45'388.38	-51'400	6'012	0.00	-45'388
49	**Imputations internes**	**-17'695.05**	**-18'000**	**305**	**0.00**	**-17'695**
49100.03	Frais administration téléréseau	-8'299.95	-8'600	300	0.00	-8'300
49100.05	Frais administration appro. en eau	-9'395.10	-9'400	5	0.00	-9'395

11100.30	Augmentation liée à l'arrêté no 1354 du 22.06.2017 Augmentation de la dotation du personnel de 50% et création d'un 2e poste d'agent de sécurité publique à 100%. Voir également comptes nos 31010.03 Equipement, 31100.00 Meubles, machines, appareils de bureau, 31120.00 Uniformes, vêtements et 36120.00 Dédom. à communes et syndicats intercom.
31300.10	Lié aux rondes de surveillances nocturnes.
31300.11	La seconde notification des commandements de payer a été confiée à une entreprise privée. 1'095 actes notifiés et rapports établis à fr. 44.50 + TVA (budget: 935 an et ré).
31510.00	Le remplacement des pneus d'hiver du véhicule, préalablement prévu au budget 2017, a été reporté au budget 2018.
36120.00	Suppression liée à l'augmentation de la dotation du personnel de 50% et à la création d'un 2e poste d'agent de sécurité publique à 100%. Voir également chapitre 30 Charges de personnel.
42700.00	Selon la Loi cantonale sur la police locale: 75% des amendes encaissées (excepté les radars), 25% étant conservés par l'Etat.
46110.03	839 commandements de payer à fr. 53.- + retrait de plaques: fr. 4'100.- (budget 2017: 725 cdp et fr. 4'600.-).

14000.36010.04	La recette se trouve dans le compte no 42100.06 "Emoluments Contrôle des habitants".
36010.05	Variations liées au nombre et au genre de permis des étrangers domiciliés dans notre commune. La recette se trouve dans le compte no 42100.06 "Emoluments Contrôle des habitants".
36120.01	Charge nette 2017: 42'900.- (budget 2017: fr. 59'400.-), réparti, d'une part, à raison de 40% selon le nombre de feuillets ouverts, soit 39,94% pour notre commune, et à raison de 60% selon la population, soit 49,79% pour notre commune. Diminution liée au report, au budget 2018, du micro-filmage des registres: fr. 20'000.-.

Comptes 2017

	Classification fonctionnelle	Comptes 2017	Budget 2017	Ecarts	Comptes 2016	Ecarts
	Ordre et sécurité publique	**415'967.77**	**539'200**	**-123'232**	**0.00**	**415'968**
	Charges	772'288.94	845'900	-73'611	0.00	772'289
	Revenus	-356'321.17	-306'700	-49'621	0.00	-356'321
1110	**Police**	**129'117.95**	**142'300**	**-13'182**	**0.00**	**129'118**
	Charges	189'074.95	200'900	-11'825	0.00	189'075
	Revenus	-59'957.00	-58'600	-1'357	0.00	-59'957
11100	Sécurité communale	129'117.95	142'300	-13'182	0.00	129'118
30	**Charges de personnel**	**112'094.70**	**90'000**	**22'095**	**0.00**	**112'095**
30100.00	Salaires du personnel	83'606.10	71'800	11'806	0.00	83'606
30400.00	Alloc. pour enfants et alloc. de formation	675.00	0	675	0.00	675
30500.00	Cotis patronales AVS,AI,APG,AC,frais adm.	5'359.95	4'700	660	0.00	5'360
30520.00	Cotis patronales aux caisses de pension	11'716.20	8'900	2'816	0.00	11'716
30530.00	Cotis patronales assurances-accidents	323.75	300	24	0.00	324
30540.00	Cotis patronales caisses comp. pour ALFA	1'755.75	1'600	156	0.00	1'756
30550.00	Cotis. patronales assurances indem. journ.	1'559.35	1'400	159	0.00	1'559
30590.00	Autres assurances sociales	408.95	300	109	0.00	409
30990.00	Autres charges de personnel	6'689.65	1'000	5'690	0.00	6'690
31	**Biens, services et charges d'exploitation**	**73'880.25**	**61'600**	**12'280**	**0.00**	**73'880**
31010.02	Carburants	461.00	600	-139	0.00	461
31010.03	Equipement	3'347.60	1'000	2'348	0.00	3'348
31100.00	Meubles, machines, appareils de bureau	3'639.40	0	3'639	0.00	3'639
31120.00	Uniformes, vêtements, linges, rideaux	1'252.10	800	452	0.00	1'252
31300.03	Téléphones	387.80	500	-112	0.00	388
31300.08	Concessions radio et alarmes	297.50	1'200	-903	0.00	298
31300.10	Frais de surveillance	7'477.80	7'400	78	0.00	7'478
31300.11	Notifications commandements de payer	52'625.65	45'000	7'626	0.00	52'626
31332.02	Contrat CEG	1'085.40	0	1'085	0.00	1'085
31340.00	Primes d'assurances	674.50	700	-26	0.00	675
31370.02	Taxes routières vhc service (plaques)	405.50	400	6	0.00	406
31510.00	Entretien machines, appareils, véhicules et outils	826.00	2'000	-1'174	0.00	826
31600.00	Loyers et fermages des biens-fonds	1'200.00	1'200	0	0.00	1'200
31990.00	Autres charges d'exploitation	200.00	800	-600	0.00	200
33	**Amortissements du patrimoine administratif**	**3'100.00**	**3'300**	**-200**	**0.00**	**3'100**
33006.01	Amort. planifiés véhicules	2'400.00	2'400	0	0.00	2'400
33200.00	Amort. planifiés, immob. incorporelles	700.00	900	-200	0.00	700
36	**Charges de transfert**	**0.00**	**46'000**	**-46'000**	**0.00**	**0**
36120.00	Dédom. à communes et syndicats intercom.	0.00	46'000	-46'000	0.00	0
42	**Taxes**	**-10'840.00**	**-15'000**	**4'160**	**0.00**	**-10'840**
42700.00	Amendes	-10'840.00	-15'000	4'160	0.00	-10'840
43	**Revenus divers**	**-550.00**	**-600**	**50**	**0.00**	**-550**
43090.00	Autres revenus d'exploitation	-550.00	-600	50	0.00	-550
46	**Revenus de transfert**	**-48'567.00**	**-43'000**	**-5'567**	**0.00**	**-48'567**
46110.03	Dédommag. notificat. poursuites+retraits plaques	-48'567.00	-43'000	-5'567	0.00	-48'567
1400	**Questions juridiques (en général)**	**-673.75**	**11'300**	**-11'974**	**0.00**	**-674**
	Charges	48'723.25	47'300	1'423	0.00	48'723
	Revenus	-49'397.00	-36'000	-13'397	0.00	-49'397
14000	Police des habitants	-673.75	11'300	-11'974	0.00	-674
36	**Charges de transfert**	**48'723.25**	**47'300**	**1'423**	**0.00**	**48'723**
36010.01	Mise à jour cadastre	1'922.70	2'000	-77	0.00	1'923
36010.04	Documents d'identité - part Etat	8'722.10	8'400	322	0.00	8'722
36010.05	Contrôle des habitants-part Etat	18'411.75	10'000	8'412	0.00	18'412
36120.01	Emoluments état civil de district	19'666.70	26'900	-7'233	0.00	19'667

14000.
42100.06 Les principales dépenses se trouvent dans les comptes nos 36010.04 "Documents d'identité - part Etat" et 36010.05 "Contrôle des habitants-part Etat".

15000.
31440.00 Augmentation liée à la réfection de l'étanchéité de la toiture de l'ancien hangar: fr. 22'000.- (budget 2017: fr. 12'500.-). Voir également compte no 44700.01 Loyers hangar feu+cellule bât. TP au SSPV.

31510.03 Y compris le contrat de maintenance. Diminution liée principalement au fait que remplacement d'une hydrante a été reporté.

36120.17 Lié à la "Loi sur la prévention et la défense contre les incendies et les éléments naturels ainsi que les secours (LPDIENS)". Selon budget 2017 de l'ECAP: fr. 2'151'400.- ./. solde compte 2016: fr. 673'100.- = fr. 1'478'300.-, réparti au prorata du nombre d'habitants, soit fr. 8.31/habitant (budget: fr. 12.09/habitant).

36120.18 Selon comptes du "Syndicat intercommunal des sapeurs-pompiers volontaires du Littoral neuchâtelois". Déficit: fr. 7'090'800.- (budget 2017: fr. 7'427'600.-), réparti, au prorata, à raison de: 25% selon la valeur des primes de risques encaissées par l'ECAP pour l'assurance des bâtiments, 25% selon les valeurs assurées estimées par l'ECAP, 25% selon le nombre d'habitants et 25% selon le nombre d'emplois, soit 2,88% pour notre commune. La diminution provient principalement des comptes "Machines, appareils, véhicules et outils": ./. fr. 104'700.-, "Loyers et fermages de biens-fonds": ./. 103'100.- et "Mensualités de leasing opérationnel ".

43090.01 Selon décision du "Syndicat intercommunal des sapeurs-pompiers volontaires du Littoral neuchâtelois". Part pour notre commune: 33,03%.

44700.01 Hangar du feu: fr. 52'500.- et cellule du bâtiment des travaux publics: fr. 8'200.-. Augmentation liée à la réfection de l'étanchéité de la toiture de l'ancien hangar: fr. 22'000.-. Voir également compte no 31440.00 Entretien terrains bâtis et bâtiments PA.

16100.
36120.22 Selon la convention avec la Commune de Lignières. Les Communes de Cornaux, d'Enges, les sociétés de tir "Le Picheu" de Lignières et "Le Vignoble" de Cornaux en sont également membres.

16200.
31440.51 Concerne les abris des Deux Thielles, selon comptes séparés.

Comptes 2017

	Classification fonctionnelle	Comptes 2017	Budget 2017	Ecarts	Comptes 2016	Ecarts
42	**Taxes**	**-49'397.00**	**-36'000**	**-13'397**	**0.00**	**-49'397**
42100.04	Finances-agrégations et naturalisations	-2'450.00	-1'000	-1'450	0.00	-2'450
42100.06	Emoluments Contrôle des habitants	-46'947.00	-35'000	-11'947	0.00	-46'947
1500	**Service du feu (en général)**	**200'335.54**	**293'900**	**-93'564**	**0.00**	**200'336**
	Charges	300'035.01	335'200	-35'165	0.00	300'035
	Revenus	-99'699.47	-41'300	-58'399	0.00	-99'699
15000	Service du feu	200'335.54	293'900	-93'564	0.00	200'336
30	**Charges de personnel**	**6'823.70**	**7'000**	**-176**	**0.00**	**6'824**
30000.00	Jetons de présence CG et Commissions	6'350.00	6'500	-150	0.00	6'350
30990.00	Autres charges de personnel	473.70	500	-26	0.00	474
31	**Biens, services et charges d'exploitation**	**36'302.80**	**40'700**	**-4'397**	**0.00**	**36'303**
31200.00	Eau, énergie, combustible	7'035.45	8'300	-1'265	0.00	7'035
31340.00	Primes d'assurances	789.35	900	-111	0.00	789
31440.00	Entretien terrains bâtis et bâtiments PA	22'699.00	15'000	7'699	0.00	22'699
31510.03	Entretien des bornes hydrantes	4'427.20	11'000	-6'573	0.00	4'427
31700.00	Frais de déplacement et autres frais	493.40	4'700	-4'207	0.00	493
31990.00	Autres charges d'exploitation	858.40	800	58	0.00	858
33	**Amortissements du patrimoine administratif**	**14'800.00**	**18'500**	**-3'700**	**0.00**	**14'800**
33003.00	Amort. planifiés, autres ouvrages génie civil PA	1'800.00	3'400	-1'600	0.00	1'800
33004.00	Amort. planifiés, terrains bâtis PA compte général	10'300.00	12'400	-2'100	0.00	10'300
33006.00	Amort. planifiés, biens meubles PA	2'700.00	2'700	0	0.00	2'700
36	**Charges de transfert**	**242'108.51**	**269'000**	**-26'891**	**0.00**	**242'109**
36120.17	ECAP - missions de secours	37'893.60	55'000	-17'106	0.00	37'894
36120.18	Part communale SSPV (sapeurs pompiers)	204'214.91	214'000	-9'785	0.00	204'215
43	**Revenus divers**	**-39'024.37**	**0**	**-39'024**	**0.00**	**-39'024**
4309001	Rachat véhicules Centre de secours de l'E2L	-39'024.37	0	-39'024	0.00	-39'024
44	**Revenus financiers**	**-60'675.10**	**-41'300**	**-19'375**	**0.00**	**-60'675**
44700.01	Loyers hangar feu+cellule bât. TP au SSPV	-60'675.10	-41'300	-19'375	0.00	-60'675
1610	**Défense militaire**	**934.50**	**2'000**	**-1'066**	**0.00**	**935**
	Charges	934.50	2'000	-1'066	0.00	935
	Revenus	0.00	0	0	0.00	0
16100	Défense militaire	934.50	2'000	-1'066	0.00	935
36	**Charges de transfert**	**934.50**	**2'000**	**-1'066**	**0.00**	**935**
36120.22	Part au Stand de tir de Lignières	934.50	2'000	-1'066	0.00	935
1620	**Protection civile (en général)**	**86'253.53**	**89'700**	**-3'446**	**0.00**	**86'254**
	Charges	86'253.53	89'700	-3'446	0.00	86'254
	Revenus	0.00	0	0	0.00	0
16200	Protection civile	86'253.53	89'700	-3'446	0.00	86'254
31	**Biens, services et charges d'exploitation**	**1'162.10**	**4'200**	**-3'038**	**0.00**	**1'162**
31440.51	Charges d'exploitation nettes du C2T	1'162.10	4'200	-3'038	0.00	1'162
33	**Amortissements du patrimoine administratif**	**18'235.10**	**18'300**	**-65**	**0.00**	**18'235**
33004.00	Amort. planifiés, terrains bâtis PA compte général	7'800.00	7'800	0	0.00	7'800
33004.51	Amort. planifiés du C2T	10'435.10	10'500	-65	0.00	10'435
34	**Charges financières**	**3'016.33**	**3'500**	**-484**	**0.00**	**3'016**
34060.51	Intérêts passifs du C2T	3'016.33	3'500	-484	0.00	3'016

16200.
36110.20 Fr. 14.-/habitant. Selon la "Loi d'application de la législation fédérale sur la protection de la population et la protection civile".

16260.
30109.00 Concerne principalement les allocations pour perte gains concernant les cours militaires suivis par le commandant.

30900.00 Y compris 283 jours/hommes (budget 2017: 360 j./h.). Diminution liée à l'absence du commandant pour cause de maladie. Voir également comptes nos 31010.02 Carburants,

31300.00 L'installation du wifi à l'ouvrage Pci rue de Bourgogne a été reportée au budget 2018.

31200.00 Y compris les frais concernant les locaux de Cornaux: fr. 3'100.-.

31340.00 Y compris les frais concernant les locaux de Cornaux: fr. 900.-.

31440.00 Y compris les frais concernant les locaux de Cornaux: fr. 900.-.

31500.00 Suppression liée au fait que les OPC sont exonérés de la maintenance du réseau Polycom dès 2017.

31510.00 1 service de véhicule a été reporté et 1 autre n'a pas été effectué car le véhicule a été vendu.

31600.00 Mise à disposition d'un bureau au NBA.

36120.00 Lié au travail de comptabilité effectué par notre commune pour l'OPC.

46110.00 Part du canton à l'OPC, soit 9'057 habitants des Communes du Landeron, de Cressier, Cornaux et Lignières à fr. 15.-. Le montant ne dépassera toutefois pas le montant de la charge nette annuelle.

46300.00 Forfait pour l'entretien de l'ouvrage Pci rue de Bourgogne: fr. 3'500.- et pour les locaux de Cornaux: fr. 3'000.-.

46310.00 16,33% (budget 2017: 20%) sur les charges salariales.

Comptes 2017

	Classification fonctionnelle	Comptes 2017	Budget 2017	Ecarts	Comptes 2016	Ecarts
36	**Charges de transfert**	**63'840.00**	**63'700**	**140**	**0.00**	**63'840**
36110.20	Part au centre OPC (protection civile)	63'840.00	63'700	140	0.00	63'840
1626	**Organisations régionales de protection civile**	**0.00**	**0**	**0**	**0.00**	**0**
	Charges	147'267.70	170'800	-23'532	0.00	147'268
	Revenus	-147'267.70	-170'800	23'532	0.00	-147'268
16260	Protection civile, organisation régionale (OPC)	0.00	0	0	0.00	0
30	**Charges de personnel**	**111'089.10**	**116'600**	**-5'511**	**0.00**	**111'089**
30000.05	Jetons de présence de l'Etat-major	990.00	1'000	-10	0.00	990
30100.00	Salaires du personnel	92'764.75	93'200	-435	0.00	92'765
30109.00	Remboursement de salaires	-7'019.25	-7'500	481	0.00	-7'019
30500.00	Cotis patronales AVS,AI,APG,AC,frais adm.	5'947.10	6'000	-53	0.00	5'947
30520.00	Cotis patronales aux caisses de pension	11'527.20	11'900	-373	0.00	11'527
30530.00	Cotis patronales assurances-accidents	344.50	400	-56	0.00	345
30540.00	Cotis patronales caisses comp. pour ALFA	1'948.05	2'000	-52	0.00	1'948
30550.00	Cotis. patronales assurances indem. journ.	612.10	600	12	0.00	612
30590.00	Autres assurances sociales	456.75	400	57	0.00	457
30900.00	Formation et perfection. du personnel	3'074.10	8'300	-5'226	0.00	3'074
30990.00	Autres charges de personnel	443.80	300	144	0.00	444
31	**Biens, services et charges d'exploitation**	**33'678.60**	**51'700**	**-18'021**	**0.00**	**33'679**
31010.00	Matériel d'exploitation, fournitures	1'182.75	5'500	-4'317	0.00	1'183
31010.02	Carburants	403.20	4'000	-3'597	0.00	403
31130.00	Matériel informatique	1'820.90	0	1'821	0.00	1'821
31200.00	Eau, énergie, combustible	11'453.10	13'000	-1'547	0.00	11'453
31300.00	Prestations de services de tiers	0.00	2'000	-2'000	0.00	0
31300.01	Frais postaux	0.00	500	-500	0.00	0
31300.03	Téléphones	1'141.70	1'500	-358	0.00	1'142
31332.02	Contrat CEG	1'755.00	1'500	255	0.00	1'755
31340.00	Primes d'assurances	4'865.10	5'600	-735	0.00	4'865
31370.02	Taxes routières vhc service (plaques)	337.95	200	138	0.00	338
31440.00	Entretien terrains bâtis et bâtiments PA	3'994.90	6'500	-2'505	0.00	3'995
31500.00	Entretien meubles, machines, appareils bureau	0.00	4'500	-4'500	0.00	0
31510.00	Entretien machines, appareils, véhicules et outils	0.00	2'800	-2'800	0.00	0
31600.00	Loyers et fermages des biens-fonds	6'000.00	3'000	3'000	0.00	6'000
31700.00	Frais de déplacement et autres frais	600.00	600	0	0.00	600
31990.00	Autres charges d'exploitation	124.00	500	-376	0.00	124
36	**Charges de transfert**	**2'500.00**	**2'500**	**0**	**0.00**	**2'500**
36120.00	Dédom. à communes et syndicats intercom.	2'500.00	2'500	0	0.00	2'500
43	**Revenus divers**	**-970.00**	**0**	**-970**	**0.00**	**-970**
43090.00	Autres revenus d'exploitation	-970.00	0	-970	0.00	-970
46	**Revenus de transfert**	**-146'297.70**	**-170'800**	**24'502**	**0.00**	**-146'298**
46110.00	Dédommagements des cantons et concordats	-124'820.50	-148'600	23'780	0.00	-124'821
46300.00	Subventions de la Confédération	-6'500.00	-6'500	0	0.00	-6'500
46310.00	Subventions des cantons et des concordats	-14'977.20	-15'700	723	0.00	-14'977

21110.
30000.00 Réparti selon le nombre de niveaux par cycle, soit 4 pour le cycle 1. Voir également compte no 21200.30000.00.

31700.01 Selon arrêté no 1213 du 29.03.2012. Répartition par cycle, soit 32 élèves transportés sur un total de 68. Voir également compte no 21200.31700.01.

31710.00 Soutien aux activités extra-scolaires.

36120.05 Selon comptes de l'EORéN. Total des charges réparti à raison de 1/10 selon la population: fr. 128’400 et 9/10 selon le prorata élèves: fr. 1'208'000.- ./. solde 2016: fr. 1'200.-. Effectif moyen: 178,75 élèves (budget 2017: 184 élèves). Coût/élève: fr. 7'508.85 (budget 2017: fr. 7'584.39). La diminution provient principalement des Charges de biens et services et autres charges d’exploitation et des Charges de personnel.

21200.
30000.00 Réparti selon le nombre de niveaux par cycle, soit 4 pour le cycle 2. Voir également compte no 21110.30000.00.

31700.01 Selon arrêté no 1213 du 29.03.2012. Répartition par cycle, soit 36 élèves transportés sur un total de 68. Voir également compte no 21110.31700.01.

31710.00 Camps de ski et sports de neige: coût total: fr. 25'400.- ./. participation de l'EORéN: fr. 15'000.- (50% du coût/élève mais au maximum fr. 100.-) et fr. 4'200.- (fr. 25.-/élève/journée, maximum 3 jours, pour les élèves qui ne font de camp) = fr. 6'200.-. Cette participation permet de conserver un prix attractif pour les parents d'élèves. Soutien aux activités extra-scolaires: fr. 2'200.-.

36120.05 Selon comptes de l'EORéN. Total des charges réparti à raison de 1/10 selon la population: fr. 152'600.- et 9/10 selon le prorata élèves: fr. 1'645'400.- ./. solde 2016: fr. 900.-. Effectif moyen: 213,58 élèves (budget 2017: 201 élèves). Coût/élève: fr. 8'559.75 (budget 2017: fr. 8'773.52).). La diminution provient principalement des Charges de biens et services et autres charges d’exploitation et des Charges de personnel.

21300.
36120.05 Selon comptes de l'EORéN. Total des charges réparti à raison de 1/10 selon la population: fr. 170'500.- et 9/10 selon le prorata élèves: fr. 1'827'600.- ./. solde 2016: fr. 3'200.-. Effectif moyen: 174,5 élèves (budget 2017: 171 élèves). Coût/élève: fr. 11'637.29 (budget 2017: fr. 11'864.10). La diminution provient principalement des Charges de biens et services et autres charges d’exploitation et des Charges de personnel.

Comptes 2017

	Classification fonctionnelle	Comptes 2017	Budget 2017	Ecarts	Comptes 2016	Ecarts
	Formation	**5'506'714.09**	**5'628'600**	**-121'886**	**0.00**	**5'506'714**
	Charges	7'248'401.68	7'402'800	-154'398	0.00	7'248'402
	Revenus	-1'741'687.59	-1'774'200	32'512	0.00	-1'741'688
2111	**Cycle élémentaire**	**1'372'910.10**	**1'435'000**	**-62'090**	**0.00**	**1'372'910**
	Charges	1'372'910.10	1'435'000	-62'090	0.00	1'372'910
	Revenus	0.00	0	0	0.00	0
21110	Cycle 1	1'372'910.10	1'435'000	-62'090	0.00	1'372'910
30	**Charges de personnel**	**7'055.00**	**7'500**	**-445**	**0.00**	**7'055**
30000.00	Jetons de présence CG et Commissions	6'530.00	7'000	-470	0.00	6'530
30990.00	Autres charges de personnel	525.00	500	25	0.00	525
31	**Biens, services et charges d'exploitation**	**28'860.00**	**30'700**	**-1'840**	**0.00**	**28'860**
31300.21	Orthophonie, logopédie	560.00	400	160	0.00	560
31700.01	Bus scolaire APL	26'100.00	28'100	-2'000	0.00	26'100
31710.00	Excursions, voyages scolaires et camps	2'200.00	2'200	0	0.00	2'200
33	**Amortissements du patrimoine administratif**	**1'800.00**	**1'800**	**0**	**0.00**	**1'800**
33006.00	Amort. planifiés, biens meubles PA	1'800.00	1'800	0	0.00	1'800
36	**Charges de transfert**	**1'335'195.10**	**1'395'000**	**-59'805**	**0.00**	**1'335'195**
36120.05	Participation au Syndicat scolaire EORéN	1'335'195.10	1'395'000	-59'805	0.00	1'335'195
2120	**Degré primaire**	**1'853'636.35**	**1'819'100**	**34'536**	**0.00**	**1'853'636**
	Charges	1'853'636.35	1'819'100	34'536	0.00	1'853'636
	Revenus	0.00	0	0	0.00	0
21200	Cycle 2	1'853'636.35	1'819'100	34'536	0.00	1'853'636
30	**Charges de personnel**	**7'055.00**	**7'500**	**-445**	**0.00**	**7'055**
30000.00	Jetons de présence CG et Commissions	6'530.00	7'000	-470	0.00	6'530
30990.00	Autres charges de personnel	525.00	500	25	0.00	525
31	**Biens, services et charges d'exploitation**	**38'908.25**	**38'000**	**908**	**0.00**	**38'908**
31300.21	Orthophonie, logopédie	966.00	1'800	-834	0.00	966
31700.01	Bus scolaire APL	29'400.00	27'400	2'000	0.00	29'400
31710.00	Excursions, voyages scolaires et camps	8'400.00	8'300	100	0.00	8'400
31990.00	Autres charges d'exploitation	142.25	500	-358	0.00	142
33	**Amortissements du patrimoine administratif**	**10'600.00**	**10'600**	**0**	**0.00**	**10'600**
33006.00	Amort. planifiés, biens meubles PA	10'600.00	10'600	0	0.00	10'600
36	**Charges de transfert**	**1'797'073.10**	**1'763'000**	**34'073**	**0.00**	**1'797'073**
36120.05	Participation au Syndicat scolaire EORéN	1'797'073.10	1'763'000	34'073	0.00	1'797'073
2130	**Degré secondaire**	**1'995'558.55**	**2'038'000**	**-42'441**	**0.00**	**1'995'559**
	Charges	1'995'558.55	2'038'000	-42'441	0.00	1'995'559
	Revenus	0.00	0	0	0.00	0
21300	Cycle 3	1'995'558.55	2'038'000	-42'441	0.00	1'995'559
31	**Biens, services et charges d'exploitation**	**626.00**	**0**	**626**	**0.00**	**626**
31300.21	Orthophonie, logopédie	126.00	0	126	0.00	126
31990.00	Autres charges d'exploitation	500.00	0	500	0.00	500
36	**Charges de transfert**	**1'994'932.55**	**2'038'000**	**-43'067**	**0.00**	**1'994'933**
36120.05	Participation au Syndicat scolaire EORéN	1'994'932.55	2'028'000	-33'067	0.00	1'994'933
36120.23	Participation à d'autres syndicats	0.00	10'000	-10'000	0.00	0

21700	Concerne le collège primaire, le Trèfle à 4 et La Garenne.
31110.00	Nouveau compte lié à l'achat d'une auto-laveuse pour le Trèfle à 4.
31320.00	Etablissement du certificat énergétique cantonal du collège primaire.
31440.00	Y compris le remplacement des 52 stores au collège primaire: fr. 24'600.-.
31440.51	Concerne, d'une part, les halles de gymnastique et les places de sport pour le cycle 2 et, d'autre part, le cycle 3 des Deux Thielles, selon comptes séparés.
46120.00	Dédommagements de l'EORéN: collège primaire: fr. 203'300.-, Trèfle à 4: fr. 74'300.- et La Garenne: fr. 13'000.-.
46120.51	Concerne, d'une part, les halles de gymnastique et les places de sport pour le cycle 2 et, d'autre part, le cycle 3 des Deux Thielles, selon budget séparé.
21760	Concerne les charges de personnel de la conciergerie des Deux Thielles.

Comptes 2017

	Classification fonctionnelle	Comptes 2017	Budget 2017	Ecarts	Comptes 2016	Ecarts
2170	**Bâtiments scolaires**	**5'255.25**	**-1'100**	**6'355**	**0.00**	**5'255**
	Charges	1'520'465.69	1'532'900	-12'434	0.00	1'520'466
	Revenus	-1'515'210.44	-1'534'000	18'790	0.00	-1'515'210
21700	Bâtiments scolaires	5'255.25	-1'100	6'355	0.00	5'255
30	**Charges de personnel**	**107'149.95**	**101'800**	**5'350**	**0.00**	**107'150**
30100.00	Salaires du personnel	85'382.00	81'100	4'282	0.00	85'382
30400.00	Alloc. pour enfants et alloc. de formation	1'870.00	2'000	-130	0.00	1'870
30500.00	Cotis patronales AVS,AI,APG,AC,frais adm.	5'509.75	5'200	310	0.00	5'510
30520.00	Cotis patronales aux caisses de pension	9'721.80	9'500	222	0.00	9'722
30530.00	Cotis patronales assurances-accidents	329.30	400	-71	0.00	329
30540.00	Cotis patronales caisses comp. pour ALFA	1'804.80	1'800	5	0.00	1'805
30550.00	Cotis. patronales assurances indem. journ.	1'553.60	1'500	54	0.00	1'554
30590.00	Autres assurances sociales	421.30	300	121	0.00	421
30990.00	Autres charges de personnel	557.40	0	557	0.00	557
31	**Biens, services et charges d'exploitation**	**659'573.90**	**660'800**	**-1'226**	**0.00**	**659'574**
31010.00	Matériel d'exploitation, fournitures	9'524.45	13'300	-3'776	0.00	9'524
31110.00	Machines, appareils, véhicules et outils	3'440.70	0	3'441	0.00	3'441
31200.00	Eau, énergie, combustible	36'636.20	36'200	436	0.00	36'636
31300.03	Téléphones	373.65	600	-226	0.00	374
31300.08	Concessions radio et alarmes	1'862.35	1'000	862	0.00	1'862
31320.00	Honoraires conseillers externes, spécialistes	2'256.00	0	2'256	0.00	2'256
31340.00	Primes d'assurances	6'357.35	8'200	-1'843	0.00	6'357
31440.00	Entretien terrains bâtis et bâtiments PA	34'628.65	35'000	-371	0.00	34'629
31440.51	Charges d'exploitation nettes du C2T	563'349.05	566'300	-2'951	0.00	563'349
31510.00	Entretien machines, appareils, véhicules et outils	1'083.65	0	1'084	0.00	1'084
31990.00	Autres charges d'exploitation	61.85	200	-138	0.00	62
33	**Amortissements du patrimoine administratif**	**628'011.14**	**625'600**	**2'411**	**0.00**	**628'011**
33004.00	Amort. planifiés, terrains bâtis PA compte général	91'798.65	92'200	-401	0.00	91'799
33004.51	Amort. planifiés du C2T	535'512.49	532'400	3'112	0.00	535'512
33200.00	Amort. planifiés, immob. incorporelles	700.00	1'000	-300	0.00	700
34	**Charges financières**	**125'730.70**	**144'700**	**-18'969**	**0.00**	**125'731**
34060.51	Intérêts passifs du C2T	125'730.70	144'700	-18'969	0.00	125'731
46	**Revenus de transfert**	**-1'515'210.44**	**-1'534'000**	**18'790**	**0.00**	**-1'515'210**
46120.00	Dédommag.communes et syndicats intercomm.	-290'618.20	-290'600	-18	0.00	-290'618
46120.51	Remboursement frais C2T, part EORéN	-1'224'592.24	-1'243'400	18'808	0.00	-1'224'592
2176	**Bâtiments scolaires, organisation régionale**	**0.00**	**0**	**0**	**0.00**	**0**
	Charges	206'477.15	220'200	-13'723	0.00	206'477
	Revenus	-206'477.15	-220'200	13'723	0.00	-206'477
21760	Bâtiment scolaire (C2T)	0.00	0	0	0.00	0
30	**Charges de personnel**	**206'477.15**	**220'200**	**-13'723**	**0.00**	**206'477**
30100.00	Salaires du personnel	175'477.80	179'300	-3'822	0.00	175'478
30109.00	Remboursement de salaires	-12'146.70	0	-12'147	0.00	-12'147
30500.00	Cotis patronales AVS,AI,APG,AC,frais adm.	11'249.80	11'500	-250	0.00	11'250
30520.00	Cotis patronales aux caisses de pension	22'335.00	20'800	1'535	0.00	22'335
30530.00	Cotis patronales assurances-accidents	692.05	700	-8	0.00	692
30540.00	Cotis patronales caisses comp. pour ALFA	3'685.05	3'800	-115	0.00	3'685
30550.00	Cotis. patronales assurances indem. journ.	3'272.90	3'400	-127	0.00	3'273
30590.00	Autres assurances sociales	864.35	700	164	0.00	864
30990.00	Autres charges de personnel	1'046.90	0	1'047	0.00	1'047
46	**Revenus de transfert**	**-206'477.15**	**-220'200**	**13'723**	**0.00**	**-206'477**
46120.06	Remboursement charges de personnel	-206'477.15	-220'200	13'723	0.00	-206'477
2180	**Structures d'accueil parascolaire**	**226'525.49**	**281'300**	**-54'775**	**0.00**	**226'525**
	Charges	246'525.49	301'300	-54'775	0.00	246'525

21800.
31320.00 Nouveau compte lié au projet de transformation et d'agrandissement de La Garenne, ceci pour créer un accueil parascolaire.

36360.01 Lié, d'une part, au nombre d'enfants placés et, d'autre part, au prix de journée fixé par l'Etat à l'association Part'âges (60 places): fr. 58.30 pour le cycle 1 et fr. 50.- pour le cycle 2, les prix de référence étant de fr. 60.- et fr. 50.-. La commune de domicile prend en charge la différence entre la participation des responsables légaux des enfants, fixée par le barème, et le prix de journée effectif arrêté par l'Office de l'accueil extra-familial.

23000.
36110.05 Acompte 2017 pris en charge à raison de 60% par l'Etat et 40% par les communes, soit fr. 2'048'600.- (budget 2017: fr. 2'047'600.-), réparti selon la population, soit fr. 52'300.- pour notre commune + solde 2016: fr. 500.-.

Comptes 2017

	Classification fonctionnelle	Comptes 2017	Budget 2017	Ecarts	Comptes 2016	Ecarts
	Revenus	-20'000.00	-20'000	0	0.00	-20'000
21800	Subventions de l'accueil parascolaire	226'525.49	281'300	-54'775	0.00	226'525
31	**Biens, services et charges d'exploitation**	**11'637.09**	**6'300**	**5'337**	**0.00**	**11'637**
31200.00	Eau, énergie, combustible	3'004.00	3'700	-696	0.00	3'004
31320.00	Honoraires conseillers externes, spécialistes	5'500.00	0	5'500	0.00	5'500
31340.00	Primes d'assurances	493.60	600	-106	0.00	494
31440.00	Entretien terrains bâtis et bâtiments PA	2'639.49	2'000	639	0.00	2'639
36	**Charges de transfert**	**234'888.40**	**295'000**	**-60'112**	**0.00**	**234'888**
36360.01	Subventions de l'accueil parascolaire	234'888.40	295'000	-60'112	0.00	234'888
44	**Revenus financiers**	**-20'000.00**	**-20'000**	**0**	**0.00**	**-20'000**
44700.00	Loyers et fermages, biens-fonds PA	-20'000.00	-20'000	0	0.00	-20'000
2300	**Formation professionnelle initiale**	**52'828.35**	**51'800**	**1'028**	**0.00**	**52'828**
	Charges	52'828.35	51'800	1'028	0.00	52'828
	Revenus	0.00	0	0	0.00	0
23000	Formation professionnelle initiale	52'828.35	51'800	1'028	0.00	52'828
36	**Charges de transfert**	**52'828.35**	**51'800**	**1'028**	**0.00**	**52'828**
36110.05	Part communale aux bourses d'études	52'828.35	51'800	1'028	0.00	52'828
2990	**Formation, non mentionné ailleurs**	**0.00**	**4'500**	**-4'500**	**0.00**	**0**
	Charges	0.00	4'500	-4'500	0.00	0
	Revenus	0.00	0	0	0.00	0
29900	Formation, autres	0.00	4'500	-4'500	0.00	0
36	**Charges de transfert**	**0.00**	**4'500**	**-4'500**	**0.00**	**0**
36350.00	Subventions aux entreprises privées	0.00	4'500	-4'500	0.00	0

31100.
31440.00 Y compris les contrats de maintenance concernant les systèmes de détection d'incendie, d'intrusion et de vidéosurveillance. Diminution liée au fait que la réfection de la centrale de détection incendie s'est avérée moins onéreuse que prévu: fr. 4'100.- (budget 2017: fr. 16'000.-).

36360.03 Fr. -.45/habitant.

42600.00 Paroisse catholique (ECAP): fr. 1'400.- et Fondation de l'Hôtel de Ville (assurances): fr. 800.-.

46310.00 Concerne différents travaux effectués aux fenêtres en 2015 et 2017.

31200.
31010.00 Concerne le nettoyage des fontaines.

31320.03 Poursuite des mesures complémentaires (fissures, tassements, niveau de la nappe, inclinaison des façades, etc.)

32100.
31440.51 Concerne la bibliothèque des Deux Thielles, selon comptes séparés.

Comptes 2017

	Classification fonctionnelle	Comptes 2017	Budget 2017	Ecarts	Comptes 2016	Ecarts
	Culture, Sports, Loisirs et Eglises	**844'742.54**	**823'400**	**21'343**	**0.00**	**844'743**
	Charges	1'778'950.02	1'763'600	15'350	0.00	1'778'950
	Revenus	-934'207.48	-940'200	5'993	0.00	-934'207
3110	**Musées et arts plastiques**	**55'820.55**	**71'100**	**-15'279**	**0.00**	**55'821**
	Charges	62'070.90	75'100	-13'029	0.00	62'071
	Revenus	-6'250.35	-4'000	-2'250	0.00	-6'250
31100	Musées et arts plastiques	55'820.55	71'100	-15'279	0.00	55'821
31	**Biens, services et charges d'exploitation**	**34'818.90**	**47'800**	**-12'981**	**0.00**	**34'819**
31010.00	Matériel d'exploitation, fournitures	181.45	2'400	-2'219	0.00	181
31200.00	Eau, énergie, combustible	5'678.60	8'600	-2'921	0.00	5'679
31300.03	Téléphones	309.10	400	-91	0.00	309
31300.08	Concessions radio et alarmes	2'144.90	2'200	-55	0.00	2'145
31340.00	Primes d'assurances	7'544.75	8'600	-1'055	0.00	7'545
31440.00	Entretien terrains bâtis et bâtiments PA	18'860.10	25'400	-6'540	0.00	18'860
31990.00	Autres charges d'exploitation	100.00	200	-100	0.00	100
33	**Amortissements du patrimoine administratif**	**15'200.00**	**15'200**	**0**	**0.00**	**15'200**
33004.00	Amort. planifiés, terrains bâtis PA compte général	15'200.00	15'200	0	0.00	15'200
36	**Charges de transfert**	**12'052.00**	**12'100**	**-48**	**0.00**	**12'052**
36360.03	Subvention au musée de la vigne et du vin	2'052.00	2'100	-48	0.00	2'052
36360.04	Subvention à la Fondation de l'Hôtel de Ville	10'000.00	10'000	0	0.00	10'000
42	**Taxes**	**-2'206.35**	**-2'300**	**94**	**0.00**	**-2'206**
42600.00	Remboursements de tiers	-2'206.35	-2'300	94	0.00	-2'206
44	**Revenus financiers**	**-1'730.00**	**-1'700**	**-30**	**0.00**	**-1'730**
44700.00	Loyers et fermages, biens-fonds PA	-1'730.00	-1'700	-30	0.00	-1'730
46	**Revenus de transfert**	**-2'314.00**	**0**	**-2'314**	**0.00**	**-2'314**
46310.00	Subventions des cantons et des concordats	-2'314.00	0	-2'314	0.00	-2'314
3120	**Conserv.monuments hist.+protection paysage**	**30'297.90**	**33'200**	**-2'902**	**0.00**	**30'298**
	Charges	30'297.90	33'200	-2'902	0.00	30'298
	Revenus	0.00	0	0	0.00	0
31200	Conserv. monum. hist., protection paysage	30'297.90	33'200	-2'902	0.00	30'298
31	**Biens, services et charges d'exploitation**	**7'597.90**	**10'500**	**-2'902**	**0.00**	**7'598**
31010.00	Matériel d'exploitation, fournitures	415.90	4'000	-3'584	0.00	416
31320.03	Affaissement Bourg-mesures complémentaires	7'182.00	6'500	682	0.00	7'182
33	**Amortissements du patrimoine administratif**	**22'700.00**	**22'700**	**0**	**0.00**	**22'700**
33003.00	Amort. planifiés, autres ouvrages génie civil PA	22'700.00	22'700	0	0.00	22'700
3210	**Bibliothèques**	**64'715.28**	**64'800**	**-85**	**0.00**	**64'715**
	Charges	64'715.28	64'800	-85	0.00	64'715
	Revenus	0.00	0	0	0.00	0
32100	Bibliothèques	64'715.28	64'800	-85	0.00	64'715
31	**Biens, services et charges d'exploitation**	**24'326.85**	**24'100**	**227**	**0.00**	**24'327**
31440.51	Charges d'exploitation nettes du C2T	24'326.85	24'100	227	0.00	24'327
33	**Amortissements du patrimoine administratif**	**4'849.20**	**4'900**	**-51**	**0.00**	**4'849**
33004.51	Amort. planifiés du C2T	4'849.20	4'900	-51	0.00	4'849
34	**Charges financières**	**1'089.23**	**1'300**	**-211**	**0.00**	**1'089**
34060.51	Intérêts passifs du C2T	1'089.23	1'300	-211	0.00	1'089

32100. 36340.02	Fr. 7.50/habitant + coût/bibliothèque: fr. 700.-.
32160	Concerne les charges de personnel de la bibliothèque des Deux Thielles.
32200. 31440.00	Augmentation liée à l'inspection des installations électriques: fr. 4'900.-.
31440.51	Concerne l'ensemble du complexe culturel des Deux Thielles, soit l'aula, la cuisine, la chambre froide et autres locaux, selon comptes séparés.
36360.05	Soutien financier à l'école de musique: fr. 2'000.-, subvention annuelle: fr. 5'000.- et indemnité pour manifestations: fr. 600.-/événement.
44700.00	Y compris les locations forfaitaires à: la Troupe Atrac: fr. 10'000.-, la SDL: fr. 10'000.-, l'AVVL: fr. 10'000.- et la Cécilienne: fr. 2'000.-.

Comptes 2017

	Classification fonctionnelle	Comptes 2017	Budget 2017	Ecarts	Comptes 2016	Ecarts
36	**Charges de transfert**	**34'450.00**	**34'500**	**-50**	**0.00**	**34'450**
36340.02	Part communale Bibliobus Neuchâtelois	34'450.00	34'500	-50	0.00	34'450
3216	**Bibliothèques, organisation régionale**	**0.00**	**0**	**0**	**0.00**	**0**
	Charges	41'430.40	41'000	430	0.00	41'430
	Revenus	-41'430.40	-41'000	-430	0.00	-41'430
32160	Bibliothèques (C2T)	0.00	0	0	0.00	0
30	**Charges de personnel**	**41'430.40**	**41'000**	**430**	**0.00**	**41'430**
30100.00	Salaires du personnel	33'250.10	33'100	150	0.00	33'250
30500.00	Cotis patronales AVS,AI,APG,AC,frais adm.	2'131.65	2'200	-68	0.00	2'132
30520.00	Cotis patronales aux caisses de pension	3'984.00	3'900	84	0.00	3'984
30530.00	Cotis patronales assurances-accidents	131.10	200	-69	0.00	131
30540.00	Cotis patronales caisses comp. pour ALFA	698.25	700	-2	0.00	698
30550.00	Cotis. patronales assurances indem. journ.	620.15	700	-80	0.00	620
30590.00	Autres assurances sociales	163.80	200	-36	0.00	164
30990.00	Autres charges de personnel	451.35	0	451	0.00	451
46	**Revenus de transfert**	**-41'430.40**	**-41'000**	**-430**	**0.00**	**-41'430**
46120.06	Remboursement charges de personnel	-41'430.40	-41'000	-430	0.00	-41'430
3220	**Concerts et théâtre**	**254'801.63**	**204'500**	**50'302**	**0.00**	**254'802**
	Charges	287'642.43	239'200	48'442	0.00	287'642
	Revenus	-32'840.80	-34'700	1'859	0.00	-32'841
32200	Concerts et théâtre (général)	254'801.63	204'500	50'302	0.00	254'802
30	**Charges de personnel**	**6'283.70**	**6'600**	**-316**	**0.00**	**6'284**
30100.00	Salaires du personnel	5'760.00	5'800	-40	0.00	5'760
30500.00	Cotis patronales AVS,AI,APG,AC,frais adm.	369.25	400	-31	0.00	369
30530.00	Cotis patronales assurances-accidents	10.70	100	-89	0.00	11
30540.00	Cotis patronales caisses comp. pour ALFA	120.95	200	-79	0.00	121
30590.00	Autres assurances sociales	22.80	100	-77	0.00	23
31	**Biens, services et charges d'exploitation**	**82'783.91**	**83'000**	**-216**	**0.00**	**82'784**
31010.00	Matériel d'exploitation, fournitures	140.80	800	-659	0.00	141
31200.00	Eau, énergie, combustible	10'644.75	12'000	-1'355	0.00	10'645
31340.00	Primes d'assurances	2'722.50	3'000	-278	0.00	2'723
31440.00	Entretien terrains bâtis et bâtiments PA	8'016.76	3'000	5'017	0.00	8'017
31440.51	Charges d'exploitation nettes du C2T	61'259.10	64'200	-2'941	0.00	61'259
33	**Amortissements du patrimoine administratif**	**175'713.55**	**124'800**	**50'914**	**0.00**	**175'714**
33004.00	Amort. planifiés, terrains bâtis PA compte général	94'691.15	46'400	48'291	0.00	94'691
33004.51	Amort. planifiés du C2T	72'122.40	69'500	2'622	0.00	72'122
33006.00	Amort. planifiés, biens meubles PA	3'800.00	3'800	0	0.00	3'800
33200.00	Amort. planifiés, immob. incorporelles	5'100.00	5'100	0	0.00	5'100
34	**Charges financières**	**12'861.27**	**14'800**	**-1'939**	**0.00**	**12'861**
34060.51	Intérêts passifs du C2T	12'861.27	14'800	-1'939	0.00	12'861
36	**Charges de transfert**	**10'000.00**	**10'000**	**0**	**0.00**	**10'000**
36360.05	Subvention Société de musique la Cécilienne	10'000.00	10'000	0	0.00	10'000
44	**Revenus financiers**	**-32'840.80**	**-34'700**	**1'859**	**0.00**	**-32'841**
44700.00	Loyers et fermages, biens-fonds PA	-32'840.80	-34'700	1'859	0.00	-32'841
3290	**Culture, autres**	**19'004.18**	**19'100**	**-96**	**0.00**	**19'004**
	Charges	21'303.23	20'600	703	0.00	21'303
	Revenus	-2'299.05	-1'500	-799	0.00	-2'299

33210.
31200.02 Y compris la consommation des équipements estimée par Eli10: 49'345 kWh, calculée à raison de 2/3 au tarif de jour et 1/3 au tarif de nuit.

31300.05 Y compris la cotisation à Suissedigital: base: fr. 1'100.- + 1'299 abonnés à fr. -.17.

31300.25 1'359 abonnés (budget 2017: 1'365 abonnés) à fr. 3.90/mois.

31430.10 Y compris le contrat de maintenance: 1'299 abonnés à fr. 2.12/mois x 90% (budget 2017: 1'345 abonnés = fr. 29'800.- et diverses réparations: fr. 3'700.-.

31920.01 1'299 abonnés à fr. 2.34/mois = fr. 36'500.-./. remboursement pour perte de clients: ./. fr. 600.- (budget 2017: 1'345 abonnés à fr. 2.18/mois = fr. 35'200.- ./. remboursement pour perte de clients: fr. 600.-).

31990.00 L'achat de convertisseurs numériques-analogiques offerts aux clients n'a pas été nécessaire.

35100.00 A noter que la réserve s'élève à fr. 116'700.- au 31.12.2017. Voir compte no 29000.02.

39100.00 1'259 abonnements (budget 2017: 1'300 abonnements) à fr. 43.95. A mettre en relation avec les comptes nos 02200.49100.03 et 02900.49100.03.

39400.00 Fr. 1'948'800.- à 1,49% (budget 2017: fr. 2'112'400.- à 1,54%), taux moyen de la dette.

42401.30 1'251 abonnements à fr. 23.50/mois (+ 37 gratuits) (budget 2017: 1'280 abonnements).

42401.31 Abonnements numériques par UPC Cablecom. Le fournisseur s'occupe de la gestion et nous reverse notre part.

46120.07 Bénéfice 2016: 1'299 abonnement à fr. 25.- (budget 2017: 1'350 abonnement à fr. 12.-).

Comptes 2017

	Classification fonctionnelle	Comptes 2017	Budget 2017	Ecarts	Comptes 2016	Ecarts
32900	Culture, autres	19'004.18	19'100	-96	0.00	19'004
31	**Biens, services et charges d'exploitation**	**15'242.48**	**12'300**	**2'942**	**0.00**	**15'242**
31051.03	Frais de réception de la Fête nationale	11'500.53	9'000	2'501	0.00	11'501
31051.04	Frais de réception du Marché de Noël	2'535.70	0	2'536	0.00	2'536
31200.00	Eau, énergie, combustible	517.45	600	-83	0.00	517
31340.00	Primes d'assurances	143.25	200	-57	0.00	143
31440.00	Entretien terrains bâtis et bâtiments PA	385.55	500	-114	0.00	386
31590.00	Entretien d'autres biens meublés	160.00	2'000	-1'840	0.00	160
33	**Amortissements du patrimoine administratif**	**1'100.00**	**3'300**	**-2'200**	**0.00**	**1'100**
33004.00	Amort. planifiés, terrains bâtis PA compte général	0.00	2'200	-2'200	0.00	0
33200.00	Amort. planifiés, immob. incorporelles	1'100.00	1'100	0	0.00	1'100
36	**Charges de transfert**	**4'960.75**	**5'000**	**-39**	**0.00**	**4'961**
36360.00	Subv. organis. privées à but non lucratif	4'960.75	5'000	-39	0.00	4'961
43	**Revenus divers**	**-2'299.05**	**-1'500**	**-799**	**0.00**	**-2'299**
43090.00	Autres revenus d'exploitation	-2'299.05	-1'500	-799	0.00	-2'299
3321	**Antennes collectives, téléréseau**	**0.00**	**0**	**0**	**0.00**	**0**
	Charges	464'525.08	465'400	-875	0.00	464'525
	Revenus	-464'525.08	-465'400	875	0.00	-464'525
33210	Téléréseau	0.00	0	0	0.00	0
31	**Biens, services et charges d'exploitation**	**164'210.06**	**163'100**	**1'110**	**0.00**	**164'210**
31200.02	Electricité	9'330.69	9'400	-69	0.00	9'331
31300.03	Téléphones	0.00	100	-100	0.00	0
31300.05	Cotisations	1'370.85	1'400	-29	0.00	1'371
31300.25	Livraison de signaux (téléréseau)	63'601.12	63'000	601	0.00	63'601
31320.04	Confection de plans	2'934.63	2'400	535	0.00	2'935
31340.00	Primes d'assurances	12'148.50	12'200	-52	0.00	12'149
31430.10	Entretien du téléréseau	33'455.79	36'800	-3'344	0.00	33'456
31810.00	Pertes sur créances effectives	5'439.83	1'200	4'240	0.00	5'440
31920.01	Droits d'auteurs	35'928.65	34'600	1'329	0.00	35'929
31990.00	Autres charges d'exploitation	0.00	2'000	-2'000	0.00	0
33	**Amortissements du patrimoine administratif**	**198'800.00**	**212'500**	**-13'700**	**0.00**	**198'800**
33003.00	Amort. planifiés, autres ouvrages génie civil PA	198'800.00	212'500	-13'700	0.00	198'800
35	**Attributions fonds+financements spéciaux**	**17'144.32**	**0**	**17'144**	**0.00**	**17'144**
35100.00	Attributions aux financements spéciaux	17'144.32	0	17'144	0.00	17'144
39	**Imputations internes**	**84'370.70**	**89'800**	**-5'429**	**0.00**	**84'371**
39100.00	Imputations internes pour prestations de services	55'333.05	57'200	-1'867	0.00	55'333
39400.00	Imputations internes pour int. et charges fin.	29'037.65	32'600	-3'562	0.00	29'038
42	**Taxes**	**-432'044.08**	**-442'300**	**10'256**	**0.00**	**-432'044**
42401.30	Taxe téléréseau (abonnement)	-352'839.13	-361'000	8'161	0.00	-352'839
42401.31	Redevances d'utilisation téléréseau	-69'185.40	-72'800	3'615	0.00	-69'185
42401.32	Locations de fibres optiques	-7'858.95	-7'900	41	0.00	-7'859
42600.00	Remboursements de tiers	-2'160.60	-600	-1'561	0.00	-2'161
43	**Revenus divers**	**-6.00**	**-500**	**494**	**0.00**	**-6**
43090.00	Autres revenus d'exploitation	-6.00	-500	494	0.00	-6
45	**Prélèv. sur fonds et financem. spéciaux**	**0.00**	**-6'400**	**6'400**	**0.00**	**0**
45100.00	Prélèvements sur les financements spéciaux	0.00	-6'400	6'400	0.00	0
46	**Revenus de transfert**	**-32'475.00**	**-16'200**	**-16'275**	**0.00**	**-32'475**
46120.07	Part au bénéfice du syndicat	-32'475.00	-16'200	-16'275	0.00	-32'475
3410	**Sports**	**339'251.90**	**346'000**	**-6'748**	**0.00**	**339'252**
	Charges	345'251.90	352'000	-6'748	0.00	345'252
	Revenus	-6'000.00	-6'000	0	0.00	-6'000

34100.
31200.03 Diminution liée au démontage du compteur d'eau, l'eau d'arrosage étant prélevée au Fossé du Sapin. Concerne l'arrosage et la tonte des terrains de football.

31320.00 Nouveau compte concernant l'étude du budget estimatif des coûts d'entretien du complexe du FC Le Landeron.

31400.00 Y compris la prise en charge des frais d'entretien des 2 terrains de football: fr. 23'000.-, selon décision du Conseil communal du 08.06.2011. Celui-ci souhaite lier les aides financières à l'engagement du comité du FC de continuer à gérer et à assumer le bâtiment. Augmentation liée au remplacement de 3 mâts et de leurs installations électriques, autour du terrain sud: fr. 11'500.-.

31420.01 Y compris le faucardage au bord du Lac de Bienne et la part sur l'entretien de la plage (50%) effectué par la Société de développement du Landeron.

31440.51 Concerne l'exploitation des halles de gymnastique et des places de sport des Deux Thielles, selon comptes séparés.

31510.00 Nouveau compte concernant les services et les réparations des robots de tonte des terrains du FC Le Landeron.

31990.00 A noter que la patinoire de Lignières n'ayant pas été réalisée, le sponsoring de fr. 1'000.-, ceci pour obtenir la gratuité pour les écoliers de notre commune, n'a pas été demandé.

36360.06 Soutien financier au mouvement juniors: fr. 2'000.- et subvention annuelle de fr. 4'000.- pendant 20 ans, ceci lié à l'arrêté no 1009 du 20.06.2003 concernant l'octroi d'un droit de superficie et d'un prêt de fr. 230'000.-. Voir également compte no 96100.44500.02 "Intérêts prêts Football-Club Le Landeron".

36360.07 Soutien financier au mouvement juniors: fr. 2'000.-, subvention d'environ 50% des frais d'entretien des courts: fr. 5'000.- et subvention représentant un taux préférentiel d'intérêt de 1% sur un prêt "hypothétique" de fr. 150'000.- = fr. 1'500.-.

36360.08 Selon comptes de la Fondation de la piscine, le déficit total de fr. 262'500.- (budget 2017: fr. 270'400.-) est pris en charge de la manière suivante:

Allocation SDL	fr.	90'000.-
Allocation Commune de Cressier	fr.	5'000.-
Allocation Commune de Cornaux	fr.	3'500.-
Allocation Commune de La Neuveville	fr.	10'000.-
Allocation Commune du Landeron	fr.	154'000.-

A noter la création d'une provision pour travaux de construction: fr. 30'000.-.

34110.
31320.00 Nouveau compte lié à un litige avec un locataire.

31430.01 Y compris le contrôle périodique des installations électriques: fr. 6'200.- et le faucardage: fr. 1'500.- (budget 2017: fr. 5'000.-).

31440.00 Augmentation liée au remplacement du compteur de monnaie et de sa cartouche: fr. 1'600.-.

Comptes 2017

	Classification fonctionnelle	Comptes 2017	Budget 2017	Ecarts	Comptes 2016	Ecarts
34100	Sports (général)	339'251.90	346'000	-6'748	0.00	339'252
31	**Biens, services et charges d'exploitation**	**97'472.00**	**87'200**	**10'272**	**0.00**	**97'472**
31200.00	Eau, énergie, combustible	0.00	1'200	-1'200	0.00	0
31200.02	Electricité	506.65	0	507	0.00	507
31200.03	Eau	284.20	500	-216	0.00	284
31320.00	Honoraires conseillers externes, spécialistes	3'174.10	0	3'174	0.00	3'174
31340.00	Primes d'assurances	1'245.05	1'300	-55	0.00	1'245
31400.00	Entretien de terrains	36'549.10	27'000	9'549	0.00	36'549
31420.01	Entretien de la plage communale	3'243.90	3'000	244	0.00	3'244
31440.00	Entretien terrains bâtis et bâtiments PA	1'558.15	1'000	558	0.00	1'558
31440.51	Charges d'exploitation nettes du C2T	47'335.25	49'700	-2'365	0.00	47'335
31510.00	Entretien machines, appareils, véhicules et outils	2'059.60	0	2'060	0.00	2'060
31610.01	Loyers toilettes mobiles pour la plage communale	1'188.00	1'000	188	0.00	1'188
31990.00	Autres charges d'exploitation	328.00	2'500	-2'172	0.00	328
33	**Amortissements du patrimoine administratif**	**66'816.60**	**74'100**	**-7'283**	**0.00**	**66'817**
33004.00	Amort. planifiés, terrains bâtis PA compte général	0.00	8'300	-8'300	0.00	0
33004.51	Amort. planifiés du C2T	52'038.85	50'700	1'339	0.00	52'039
33006.00	Amort. planifiés, biens meubles PA	11'200.00	11'200	0	0.00	11'200
33006.01	Amort. planifiés véhicules	3'577.75	3'900	-322	0.00	3'578
34	**Charges financières**	**12'463.30**	**14'300**	**-1'837**	**0.00**	**12'463**
34060.51	Intérêts passifs du C2T	12'463.30	14'300	-1'837	0.00	12'463
36	**Charges de transfert**	**168'500.00**	**176'400**	**-7'900**	**0.00**	**168'500**
36360.06	Subvention au Football-Club Le Landeron	6'000.00	6'000	0	0.00	6'000
36360.07	Subvention au Tennis-Club Le Landeron	8'500.00	8'500	0	0.00	8'500
36360.08	Subvention à la Fondation de la piscine	154'000.00	161'900	-7'900	0.00	154'000
44	**Revenus financiers**	**-6'000.00**	**-6'000**	**0**	**0.00**	**-6'000**
44700.02	Loyers Capitainerie au Club Nautique LL	-6'000.00	-6'000	0	0.00	-6'000
3411	**Port**	**0.00**	**0**	**0**	**0.00**	**0**
	Charges	380'861.80	387'600	-6'738	0.00	380'862
	Revenus	-380'861.80	-387'600	6'738	0.00	-380'862
34110	Port	0.00	0	0	0.00	0
30	**Charges de personnel**	**110'425.80**	**109'400**	**1'026**	**0.00**	**110'426**
30100.00	Salaires du personnel	87'721.40	87'000	721	0.00	87'721
30500.00	Cotis patronales AVS,AI,APG,AC,frais adm.	5'623.75	5'600	24	0.00	5'624
30520.00	Cotis patronales aux caisses de pension	10'764.60	10'400	365	0.00	10'765
30530.00	Cotis patronales assurances-accidents	2'407.55	2'400	8	0.00	2'408
30540.00	Cotis patronales caisses comp. pour ALFA	1'842.15	1'900	-58	0.00	1'842
30550.00	Cotis. patronales assurances indem. journ.	1'636.10	1'700	-64	0.00	1'636
30590.00	Autres assurances sociales	430.25	400	30	0.00	430
31	**Biens, services et charges d'exploitation**	**46'765.40**	**62'700**	**-15'935**	**0.00**	**46'765**
31010.00	Matériel d'exploitation, fournitures	7'793.75	12'000	-4'206	0.00	7'794
31010.02	Carburants	1'425.95	1'100	326	0.00	1'426
31200.00	Eau, énergie, combustible	12'090.71	13'000	-909	0.00	12'091
31300.03	Téléphones	803.56	900	-96	0.00	804
31320.00	Honoraires conseillers externes, spécialistes	4'000.00	0	4'000	0.00	4'000
31332.02	Contrat CEG	905.00	0	905	0.00	905
31340.00	Primes d'assurances	3'412.35	3'400	12	0.00	3'412
31370.02	Taxes routières vhc service (plaques)	766.00	800	-34	0.00	766
31430.01	Entretien du port	6'285.55	17'000	-10'714	0.00	6'286
31440.00	Entretien terrains bâtis et bâtiments PA	7'780.26	6'500	1'280	0.00	7'780
31510.00	Entretien machines, appareils, véhicules et outils	1'185.60	4'600	-3'414	0.00	1'186
31990.00	Autres charges d'exploitation	316.67	3'400	-3'083	0.00	317
33	**Amortissements du patrimoine administratif**	**101'200.00**	**114'600**	**-13'400**	**0.00**	**101'200**
33003.00	Amort. planifiés, autres ouvrages génie civil PA	100'400.00	100'400	0	0.00	100'400
33004.00	Amort. planifiés, terrains bâtis PA compte général	0.00	13'000	-13'000	0.00	0

34110.
35100.00 A noter que la réserve s'élève à fr. 391'100.- au 31.12.2017. Voir compte no 29000.03 au bilan.

39100.00 409 places à fr. 74.95. A mettre en relation avec le compte no 02200.49100.04.

39400.00 Fr. 1'505'000.- à 1,49% (budget 2017: fr. 1'520'400.- à 1,54%), taux moyen de la dette.

42401.50 Places à l'eau et à terre, taxes d'inscription et liste d'attente. Variations influencées par le nombre de places attribuées aux habitants de notre commune.

42401.55 Variations influencées principalement par le nombre de visiteurs, ceci lié aux conditions atmosphériques.

34200.
31430.06 Y compris le remplacement du jeu sur ressort: fr. 5'000.-.

36360.00 Y compris la subvention à la Ludothèque de La Neuveville: fr. 1'500.-.

Comptes 2017

	Classification fonctionnelle	Comptes 2017	Budget 2017	Ecarts	Comptes 2016	Ecarts
33200.00	Amort. planifiés, immob. incorporelles	800.00	1'200	-400	0.00	800
35	**Attributions fonds+financements spéciaux**	**69'392.00**	**46'700**	**22'692**	**0.00**	**69'392**
35100.00	Attributions aux financements spéciaux	69'392.00	46'700	22'692	0.00	69'392
39	**Imputations internes**	**53'078.60**	**54'200**	**-1'121**	**0.00**	**53'079**
39100.00	Imputations internes pour prestations de services	30'654.55	30'700	-45	0.00	30'655
39400.00	Imputations internes pour int. et charges fin.	22'424.05	23'500	-1'076	0.00	22'424
42	**Taxes**	**-380'477.60**	**-387'500**	**7'022**	**0.00**	**-380'478**
42401.50	Taxe d'amarrage	-271'903.49	-266'000	-5'903	0.00	-271'903
42401.51	Taxe d'hivern. bateaux et vignettes remorques	-42'584.81	-43'000	415	0.00	-42'585
42401.55	Taxe d'utilisation de la grue et visiteurs	-52'516.77	-65'000	12'483	0.00	-52'517
42401.56	Vente d'électricité aux pontons	-13'472.53	-13'500	27	0.00	-13'473
43	**Revenus divers**	**-384.20**	**-100**	**-284**	**0.00**	**-384**
43090.00	Autres revenus d'exploitation	-384.20	-100	-284	0.00	-384
3420	**Loisirs**	**40'851.10**	**44'700**	**-3'849**	**0.00**	**40'851**
	Charges	40'851.10	44'700	-3'849	0.00	40'851
	Revenus	0.00	0	0	0.00	0
34200	Loisirs (général)	40'851.10	44'700	-3'849	0.00	40'851
31	**Biens, services et charges d'exploitation**	**17'411.10**	**21'000**	**-3'589**	**0.00**	**17'411**
31010.00	Matériel d'exploitation, fournitures	3'845.70	1'800	2'046	0.00	3'846
31200.04	Déchets	4'285.05	4'000	285	0.00	4'285
31400.01	Entretien de parcs publics	2'814.85	6'700	-3'885	0.00	2'815
31430.06	Entretien des places de jeux	6'465.50	8'500	-2'035	0.00	6'466
33	**Amortissements du patrimoine administratif**	**21'700.00**	**21'700**	**0**	**0.00**	**21'700**
33000.00	Amortissements planifiés, terrains PA	21'700.00	21'700	0	0.00	21'700
36	**Charges de transfert**	**1'740.00**	**2'000**	**-260**	**0.00**	**1'740**
36360.00	Subv. organis. privées à but non lucratif	1'740.00	2'000	-260	0.00	1'740
3500	**Paroisse protestante**	**20'000.00**	**20'000**	**0**	**0.00**	**20'000**
	Charges	20'000.00	20'000	0	0.00	20'000
	Revenus	0.00	0	0	0.00	0
35000	Paroisse protestante	20'000.00	20'000	0	0.00	20'000
36	**Charges de transfert**	**20'000.00**	**20'000**	**0**	**0.00**	**20'000**
36360.00	Subv. organis. privées à but non lucratif	20'000.00	20'000	0	0.00	20'000
3501	**Eglise catholique**	**20'000.00**	**20'000**	**0**	**0.00**	**20'000**
	Charges	20'000.00	20'000	0	0.00	20'000
	Revenus	0.00	0	0	0.00	0
35010	Eglise catholique	20'000.00	20'000	0	0.00	20'000
36	**Charges de transfert**	**20'000.00**	**20'000**	**0**	**0.00**	**20'000**
36360.00	Subv. organis. privées à but non lucratif	20'000.00	20'000	0	0.00	20'000

41200.
36340.03 Subvention correspondant à une réduction sur la taxe de puissance.

42200.
36120.19 Fr. 36.77/habitants (budget 2017: fr. 35.-).

43300.
30 Il n'a pas été possible d'obtenir la facture du médecin scolaire.

36120.00	Groupe d'information sexuelle: 24 périodes à fr. 140.- (3 classes de 7e année)	fr. 3'300.-
	Contrôle de l'ouïe par audiométrie: 98 élèves à fr. 20.20	fr. 2'000.-

43310.
31320.00 Contrat avec les médecins-dentistes de notre commune pour les cycles 1 et 2:

315 dépistages	fr. 7'200.- (budget 2017: 330 dépistages)
Prophylaxie: 23 heures	fr. 1'600.-

36370.00 Selon l'art. 3 de l'arrêté no 1206 du 23.02.2012, la commune accorde un subside de 45% sur le montant des honoraires pour les soins dentaires donnés aux élèves en âge de scolarité obligatoire, après déduction du montant éventuellement pris en charge par la caisse-maladie. Aucun subside n'est accordé aux parents bénéficiant d'un revenu imposable supérieur à fr. 100'000.-.

Comptes 2017

	Classification fonctionnelle	Comptes 2017	Budget 2017	Ecarts	Comptes 2016	Ecarts
	Santé	**196'638.05**	**200'200**	**-3'562**	**0.00**	**196'638**
	Charges	196'638.05	200'200	-3'562	0.00	196'638
	Revenus	0.00	0	0	0.00	0
4120	**Foyers pers. âgées, homes médicalisés**	**5'000.00**	**5'000**	**0**	**0.00**	**5'000**
	Charges	5'000.00	5'000	0	0.00	5'000
	Revenus	0.00	0	0	0.00	0
41200	Foyers pers. âgées, homes médicalisés	5'000.00	5'000	0	0.00	5'000
36	**Charges de transfert**	**5'000.00**	**5'000**	**0**	**0.00**	**5'000**
36340.03	Subvention au Home Bellevue	5'000.00	5'000	0	0.00	5'000
4220	**Services de sauvetage**	**170'796.65**	**159'300**	**11'497**	**0.00**	**170'797**
	Charges	170'796.65	159'300	11'497	0.00	170'797
	Revenus	0.00	0	0	0.00	0
42200	Services de sauvetage	170'796.65	159'300	11'497	0.00	170'797
36	**Charges de transfert**	**170'796.65**	**159'300**	**11'497**	**0.00**	**170'797**
36120.19	Part communale service d'ambulances	170'796.65	159'300	11'497	0.00	170'797
4320	**Lutte contre les maladies, autres**	**0.00**	**400**	**-400**	**0.00**	**0**
	Charges	0.00	400	-400	0.00	0
	Revenus	0.00	0	0	0.00	0
43200	Lutte contre les maladies, autres	0.00	400	-400	0.00	0
36	**Charges de transfert**	**0.00**	**400**	**-400**	**0.00**	**0**
36360.00	Subv. organis. privées à but non lucratif	0.00	400	-400	0.00	0
4330	**Service médical des écoles**	**5'339.60**	**13'100**	**-7'760**	**0.00**	**5'340**
	Charges	5'339.60	13'100	-7'760	0.00	5'340
	Revenus	0.00	0	0	0.00	0
43300	Service médical des écoles	5'339.60	13'100	-7'760	0.00	5'340
30	**Charges de personnel**	**0.00**	**7'900**	**-7'900**	**0.00**	**0**
30100.00	Salaires du personnel	0.00	7'000	-7'000	0.00	0
30500.00	Cotis patronales AVS,AI,APG,AC,frais adm.	0.00	500	-500	0.00	0
30530.00	Cotis patronales assurances-accidents	0.00	100	-100	0.00	0
30540.00	Cotis patronales caisses comp. pour ALFA	0.00	200	-200	0.00	0
30590.00	Autres assurances sociales	0.00	100	-100	0.00	0
36	**Charges de transfert**	**5'339.60**	**5'200**	**140**	**0.00**	**5'340**
36120.00	Dédom. à communes et syndicats intercom.	5'339.60	5'200	140	0.00	5'340
4331	**Service dentaire scolaire**	**12'285.55**	**14'000**	**-1'714**	**0.00**	**12'286**
	Charges	12'285.55	14'000	-1'714	0.00	12'286
	Revenus	0.00	0	0	0.00	0
43310	Service dentaire scolaire	12'285.55	14'000	-1'714	0.00	12'286
31	**Biens, services et charges d'exploitation**	**8'758.00**	**10'000**	**-1'242**	**0.00**	**8'758**
31320.00	Honoraires conseillers externes, spécialistes	8'758.00	10'000	-1'242	0.00	8'758
36	**Charges de transfert**	**3'527.55**	**4'000**	**-472**	**0.00**	**3'528**
36370.00	Subventions aux personnes physiques	3'527.55	4'000	-472	0.00	3'528

43400.
36120.00 Concerne le contrôle des champignons pour les récoltes de particuliers. Participation à la structure existante à la Commune de Saint-Blaise.

49000.
36360.09 Diminution liée au fait que l’importante action pour l’école secondaire: fr. 16'000.-, a été couverte par la recherche de sponsors.

Comptes 2017

	Classification fonctionnelle	Comptes 2017	Budget 2017	Ecarts	Comptes 2016	Ecarts
4340	**Contrôle des denrées alimentaires**	**244.25**	**400**	**-156**	**0.00**	**244**
	Charges	244.25	400	-156	0.00	244
	Revenus	0.00	0	0	0.00	0
43400	Contrôle des denrées alimentaires	244.25	400	-156	0.00	244
36	**Charges de transfert**	**244.25**	**400**	**-156**	**0.00**	**244**
36120.00	Dédom. à communes et syndicats intercom.	244.25	400	-156	0.00	244
4900	**Santé publique, autres**	**2'972.00**	**8'000**	**-5'028**	**0.00**	**2'972**
	Charges	2'972.00	8'000	-5'028	0.00	2'972
	Revenus	0.00	0	0	0.00	0
49000	Santé publique, autres	2'972.00	8'000	-5'028	0.00	2'972
36	**Charges de transfert**	**2'972.00**	**8'000**	**-5'028**	**0.00**	**2'972**
36360.09	Subvention au Groupe Promotion Santé	2'972.00	8'000	-5'028	0.00	2'972

51200.
36110.02 Déficit provisoire 2017 pris en charge à raison de 60% par l'Etat et 40% par les communes, soit fr. 28'761'200.- (budget 2017: fr. 27'787'600.-), réparti selon la population, soit fr. 735'000.- pour notre commune + solde 2016: fr. 4'300.-. Augmentation liée à la hausse de nombre de bénéficiaires.

52300.
36360.00 Suppression liée au fait que la subvention au Centrevue de Peseux a été intégrée à la facture sociale entre l'Etat et les communes.

53100.
36120.00 Concerne l'Agence régionale AVS. Déficit 2017: fr. 121'000.- (budget 2017: fr. 121'200.-), réparti, d'une part, à raison de 50% en fonction de la population, soit pour notre commune: 23,03%, et, d'autre part, à raison de 50% en fonction des dossiers traités de chaque commune, soit pour notre commune: 208 dossiers sur total de 760 (27,37%) (budget 2017: 197/706 =27,90%).

53300.
31051.00 Réception des nouveaux retraités et attention offerte aux habitants de 90 ans et plus.

36360.00 Subvention à la SDL pour l'organisation de la Course des aînés.

54100.
36110.09 Déficit provisoire 2017 pris en charge à raison de 60% par l'Etat et 40% par les communes, soit fr. 2'136'700.- (budget 2017: fr. 1'812'200.-), réparti selon la population, soit fr. 54'600.- pour notre commune + solde 2016: fr. 400.-. Augmentation liée à un important rattrapage de dossiers par les services sociaux régionaux.

Comptes 2017

	Classification fonctionnelle	Comptes 2017	Budget 2017	Ecarts	Comptes 2016	Ecarts
	Sécurité sociale	**2'988'011.61**	**2'829'500**	**158'512**	**0.00**	**2'988'012**
	Charges	3'036'011.61	2'864'700	171'312	0.00	3'036'012
	Revenus	-48'000.00	-35'200	-12'800	0.00	-48'000
5120	**Réductions de primes**	**739'283.85**	**703'000**	**36'284**	**0.00**	**739'284**
	Charges	739'283.85	703'000	36'284	0.00	739'284
	Revenus	0.00	0	0	0.00	0
51200	Réductions de primes	739'283.85	703'000	36'284	0.00	739'284
36	**Charges de transfert**	**739'283.85**	**703'000**	**36'284**	**0.00**	**739'284**
36110.02	Subsides LAMal	739'283.85	703'000	36'284	0.00	739'284
5230	**Foyers pour invalides**	**0.00**	**600**	**-600**	**0.00**	**0**
	Charges	0.00	600	-600	0.00	0
	Revenus	0.00	0	0	0.00	0
52300	Foyers pour invalides	0.00	600	-600	0.00	0
36	**Charges de transfert**	**0.00**	**600**	**-600**	**0.00**	**0**
36360.00	Subv. organis. privées à but non lucratif	0.00	600	-600	0.00	0
5310	**Assurance-vieillesse et survivants (AVS)**	**30'480.45**	**30'600**	**-120**	**0.00**	**30'480**
	Charges	30'480.45	30'600	-120	0.00	30'480
	Revenus	0.00	0	0	0.00	0
53100	Assurance-vieillesse et survivants (AVS)	30'480.45	30'600	-120	0.00	30'480
36	**Charges de transfert**	**30'480.45**	**30'600**	**-120**	**0.00**	**30'480**
36120.00	Dédom. à communes et syndicats intercom.	30'480.45	30'600	-120	0.00	30'480
5330	**Prestations aux retraités**	**3'150.60**	**3'700**	**-549**	**0.00**	**3'151**
	Charges	3'150.60	3'700	-549	0.00	3'151
	Revenus	0.00	0	0	0.00	0
53300	Prestations aux retraités	3'150.60	3'700	-549	0.00	3'151
31	**Biens, services et charges d'exploitation**	**650.60**	**1'200**	**-549**	**0.00**	**651**
31051.00	Frais de réception	650.60	1'200	-549	0.00	651
36	**Charges de transfert**	**2'500.00**	**2'500**	**0**	**0.00**	**2'500**
36360.00	Subv. organis. privées à but non lucratif	2'500.00	2'500	0	0.00	2'500
5410	**Allocations familiales**	**55'023.55**	**45'900**	**9'124**	**0.00**	**55'024**
	Charges	55'023.55	45'900	9'124	0.00	55'024
	Revenus	0.00	0	0	0.00	0
54100	Allocations familiales	55'023.55	45'900	9'124	0.00	55'024
36	**Charges de transfert**	**55'023.55**	**45'900**	**9'124**	**0.00**	**55'024**
36110.09	Alloc. familiales pers. sans activité lucrative	55'023.55	45'900	9'124	0.00	55'024
5430	**Avance+recouvrement pensions aliment.**	**4'193.75**	**5'600**	**-1'406**	**0.00**	**4'194**
	Charges	4'193.75	5'600	-1'406	0.00	4'194
	Revenus	0.00	0	0	0.00	0

54300.
36110.14 Déficit provisoire 2017 pris en charge à raison de 60% par l'Etat et 40% par les communes, soit fr. 162'400.- (budget 2017: fr. 220'000.-), réparti selon la population, soit fr. 4'100.- pour notre commune + solde 2016: fr. 100.-.

54440.
36120.24 Déficit 2017: fr. 205'400.- (budget 2017: fr. 206'900.-), réparti entre les communes signataires au prorata du nombre d'élèves de chaque commune, scolarisés au niveau 8, 9, 10 et 11 de l'école obligatoire, soit pour notre commune: 217 élèves sur total de 409, soit 53,06% (budget 2017: 218/421 = 51,78%).

54510.
36360.02 Variations liées, d'une part, au nombre d'enfants placés et, d'autre part, au prix de journée fixé par l'Etat à la crèche La Gazouille (25 places): fr. 72.60, le prix de référence étant de fr. 85.-. La commune de domicile prend en charge la différence entre la participation des responsables légaux des enfants, fixée par le barème, et le prix de journée effectif arrêté par l'Office de l'accueil extra-familial.

55100.
36110.03 Déficit provisoire 2017 pris en charge à raison de 60% par l'Etat et 40% par les communes, soit fr. 2'519'000.- (budget 2017: fr. 2'296'000.-), réparti selon la population, soit fr. 64'400.- pour notre commune + solde 2016: fr. 400.-.

55200.
36110.08 Déficit provisoire 2017 pris en charge à raison de 60% par l'Etat et 40% par les communes, soit fr. 3'498'400.- (budget 2017: fr. 4'339'200.-), réparti selon la population, soit fr. 89'300.- pour notre commune + solde 2016: fr. 100.-.

57200.
36110.06 Déficit provisoire 2017 pris en charge à raison de 60% par l'Etat et 40% par les communes, soit fr. 46'683'800.- (budget 2017: fr. 45'486'400.-), réparti selon la population, soit fr. 1'193'000.- pour notre commune + solde 2016: fr. 70'500.-. Augmentation liée à une hausse du nombre de bénéficiaires de l'aide sociale.

Comptes 2017

	Classification fonctionnelle	Comptes 2017	Budget 2017	Ecarts	Comptes 2016	Ecarts
54300	Avance et recouvr. pensions alim.	4'193.75	5'600	-1'406	0.00	4'194
36	**Charges de transfert**	**4'193.75**	**5'600**	**-1'406**	**0.00**	**4'194**
36110.14	Avance sur contributions d'entretien	4'193.75	5'600	-1'406	0.00	4'194
5444	**Animation de jeunesse**	**109'000.10**	**107'200**	**1'800**	**0.00**	**109'000**
	Charges	109'000.10	107'200	1'800	0.00	109'000
	Revenus	0.00	0	0	0.00	0
54440	Animation de jeunesse	109'000.10	107'200	1'800	0.00	109'000
36	**Charges de transfert**	**109'000.10**	**107'200**	**1'800**	**0.00**	**109'000**
36120.24	Part.au Centre d'animation et de prévention	109'000.10	107'200	1'800	0.00	109'000
		0.00	**0**	**0**	**0.00**	**0**
	Charges	0.00	0	0	0.00	0
	Revenus	0.00	0	0	0.00	0
54500	Prestations aux familles (en général)	0.00	0	0	0.00	0
5451	**Crèches et garderies**	**290'417.71**	**290'000**	**418**	**0.00**	**290'418**
	Charges	290'417.71	290'000	418	0.00	290'418
	Revenus	0.00	0	0	0.00	0
54510	Crèches et garderies	290'417.71	290'000	418	0.00	290'418
36	**Charges de transfert**	**290'417.71**	**290'000**	**418**	**0.00**	**290'418**
36360.02	Subventions de l'accueil préscolaire (crèches)	290'417.71	290'000	418	0.00	290'418
5510	**Assurance chômage**	**64'799.40**	**58'100**	**6'699**	**0.00**	**64'799**
	Charges	64'799.40	58'100	6'699	0.00	64'799
	Revenus	0.00	0	0	0.00	0
55100	Assurance chômage	64'799.40	58'100	6'699	0.00	64'799
36	**Charges de transfert**	**64'799.40**	**58'100**	**6'699**	**0.00**	**64'799**
36110.03	Part sur financement LACI	64'799.40	58'100	6'699	0.00	64'799
5520	**Prestations aux chômeurs**	**89'416.35**	**110'000**	**-20'584**	**0.00**	**89'416**
	Charges	89'416.35	110'000	-20'584	0.00	89'416
	Revenus	0.00	0	0	0.00	0
55200	Part communale aux mesures d'insertion	89'416.35	110'000	-20'584	0.00	89'416
36	**Charges de transfert**	**89'416.35**	**110'000**	**-20'584**	**0.00**	**89'416**
36110.08	Prog.insertion+mesures intég.prof. (NIP)	89'416.35	110'000	-20'584	0.00	89'416
5720	**Aide matérielle légale**	**1'272'754.55**	**1'159'700**	**113'055**	**0.00**	**1'272'755**
	Charges	1'272'754.55	1'159'700	113'055	0.00	1'272'755
	Revenus	0.00	0	0	0.00	0
57200	Aide matérielle légale	1'272'754.55	1'159'700	113'055	0.00	1'272'755
36	**Charges de transfert**	**1'272'754.55**	**1'159'700**	**113'055**	**0.00**	**1'272'755**
36110.06	Aide sociale	1'263'536.40	1'150'000	113'536	0.00	1'263'536

57200.
36110.17 Déficit provisoire 2017 pris en charge à raison de 60% par l'Etat et 40% par les communes, soit fr. 345'400.- (budget 2017: fr. 383'600.-), réparti selon la population, soit fr. 8'800.- pour notre commune + solde 2016: fr. 400.-.

57900.
31050.01 Achat de 2'941 repas chauds (budget 2017: 2'200 repas). Voir également compte no 42500.05 Ventes bons pour repas chauds à domicile.

31051.00 Concerne la réception des bénévoles.

36110.10 Déficit provisoire 2017 pris en charge à raison de 60% par l'Etat et 40% par les communes, soit fr. 1'408'200.- (budget 2017: fr. 1'339'300.-), réparti selon la population, soit fr. 36'000.- pour notre commune + solde 2016: fr. 400.-.

36120.25 Déficit 2018: fr. 1'033'300.- (budget 2017: fr. 994'600.-), réparti, d'une part, à raison de 50% en fonction de la population, soit pour notre commune: 23,03%, et, d'autre part, à raison de 50% en fonction des dossiers traités de chaque commune, soit pour notre commune: 152 sur un total de 635 (23,94%) (budget 2017: 134/551 = 24,32%). Augmentation liée principalement à la Convention avec la Ville de Neuchâtel qui visait à encourager l'insertion professionnelle de personnes au bénéfice de l'aide sociale: fr. 28'300.-.

36120.26 Déficit 2018: fr. 180'900.- (budget 2017: fr. 170'500.-), réparti, d'une part, à raison de 50% en fonction de la population, soit pour notre commune: 23,03%, et, d'autre part, à raison de 50% en fonction des dossiers traités de chaque commune, soit pour notre commune: 152 sur un total de 635 (23,94%) (budget 2017: 134/551 = 24,32%). Augmentation liée à la diminution de la Subvention cantonale de fr. 12'600.- (solde de décompte 2016).

36360.00 Frais liés au groupe Accueil des nouveaux arrivants (ANA): fr. 2'700.-, et au Service bénévole: fr. 1'500.-.

36370.02 13 taxes offertes, selon décision du Conseil général du 04.12.1998, limité à 1 taxe maximum/personne.

42500.05 Vente de 3'000 bons pour repas chauds (budget 2017: 2'200 bons). Voir également compte no 31050.01 Repas chauds pour livraison à domicile.

Comptes 2017

	Classification fonctionnelle	Comptes 2017	Budget 2017	Ecarts	Comptes 2016	Ecarts
36110.17	Lutte contre la fraude	9'218.15	9'700	-482	0.00	9'218
5790	**Assistance, autres**	**326'691.30**	**312'600**	**14'091**	**0.00**	**326'691**
	Charges	374'691.30	347'800	26'891	0.00	374'691
	Revenus	-48'000.00	-35'200	-12'800	0.00	-48'000
57900	Assistance, autres	326'691.30	312'600	14'091	0.00	326'691
31	**Biens, services et charges d'exploitation**	**47'537.55**	**36'000**	**11'538**	**0.00**	**47'538**
31050.01	Repas chauds pour livraison à domicile	41'174.00	30'800	10'374	0.00	41'174
31051.00	Frais de réception	456.05	800	-344	0.00	456
31700.00	Frais de déplacement et autres frais	5'907.50	4'400	1'508	0.00	5'908
36	**Charges de transfert**	**327'153.75**	**311'800**	**15'354**	**0.00**	**327'154**
36110.10	Social privé	36'358.00	33'900	2'458	0.00	36'358
36120.25	Participation au Service social régional de l'E2L	242'484.10	232'300	10'184	0.00	242'484
36120.26	Participation au Guichet Accord de l'E2L	42'471.95	39'900	2'572	0.00	42'472
36360.00	Subv. organis. privées à but non lucratif	4'219.70	4'000	220	0.00	4'220
36370.02	Taxes chiens offertes aux bénéf.PC AVS/AI	1'620.00	1'700	-80	0.00	1'620
42	**Taxes**	**-48'000.00**	**-35'200**	**-12'800**	**0.00**	**-48'000**
42500.05	Ventes bons pour repas chauds à domicile	-48'000.00	-35'200	-12'800	0.00	-48'000
5920	**Actions d'entraide dans le pays**	**2'800.00**	**2'500**	**300**	**0.00**	**2'800**
	Charges	2'800.00	2'500	300	0.00	2'800
	Revenus	0.00	0	0	0.00	0
59200	Actions d'entraide dans le pays	2'800.00	2'500	300	0.00	2'800
36	**Charges de transfert**	**2'800.00**	**2'500**	**300**	**0.00**	**2'800**
36360.00	Subv. organis. privées à but non lucratif	2'800.00	2'500	300	0.00	2'800

61500.
30 Augmentation liée principalement au remplacement d'un employé pour cause de maladie. Voir également compte no 31120.00 Uniformes, vêtements.

31010.00 Augmentation liée principalement, d'une part, au fait qu'une partie de l'entretien des véhicules: fr. 19'000.-, est désormais effectuée par nos soins, voir également compte no 31510.00 et, d'autre part, au matériel pour l'entretien hivernal des routes (sel à dégeler): fr. 12'400.- (budget 2017: fr. 6'000.-). Y compris le matériel pour: l'atelier, la décoration de Noël, l'entretien des routes et l'entretien des bâtiments.

31110.00 Y compris l'achat d'une unité d'aspiration de fumées toxiques pour les postes à souder: fr. 1'600.-.

31110.02 Diminution liée au report de certains achats à 2018.

31120.00 Augmentation liée principalement au remplacement d'un employé pour cause de maladie. Voir également chapitre 30 Charges de personnel.

31200.07 Diminution significative liée au fait que la consommation estimée a été recalculée par Eli10, ceci faisant suite aux nombreuses installations LED qui ont été posées sur les candélabres: 84'069 kWh/année, calculé à raison de 2/3 au tarif de nuit et 1/3 au tarif de jour. Budget 2017: consommation estimée par le Groupe E: 210'470 kWh/année.

31320.00 Nouveau compte lié au plan de mutation concernant la division d'un bien-fonds à Combes: fr. 2'100.- et à l'expertise de la passerelle piétonne métallique des CFF: fr. 2'000.- (voir également compte no 31690.00 Autres loyers et frais d'utilisation.

31410.00 Y compris diverses réfections d'enrobés: fr. 36'500.-.

31410.03 Augmentation liée essentiellement à la réparation de guirlandes pour sapins.

31510.00 Variations liées, d'une part, au fait qu'une partie de l'entretien des véhicules: ./. fr. 19'000.-, est désormais effectuée par nos soins (voir également compte no 31010.00 Matériel d'exploitation, fournitures) et, d'autre part, à l'importante réparation d'un véhicule: fr. 8'300.- et son service des 2000 heures: fr. 5'000.-.

31510.02 Y compris le contrat de maintenance avec Eli10 SA: fr. 17'800.-.

31510.04 Y compris le remplacement d'un radar au Faubourg, ceci pour permettre une meilleure détection des cyclistes.

31690.00 Nouveau compte lié au comptage des piétons sur la passerelle métallique des CFF. Voir également compte no 31320.00 Honoraires conseillers externes, spécialistes.

46120.02 Forfait pour l'utilisation des véhicules, de la main d'œuvre et du déneigement.

49100.07 Fr. 17.30/habitant x 35%. A mettre en relation avec les comptes nos 73010.39100.00, 73030.39100.00 et 02200.49100.07.

Comptes 2017

	Classification fonctionnelle	Comptes 2017	Budget 2017	Ecarts	Comptes 2016	Ecarts
	Trafic	**1'334'996.70**	**1'379'600**	**-44'603**	**0.00**	**1'334'997**
	Charges	1'546'465.40	1'579'400	-32'935	0.00	1'546'465
	Revenus	-211'468.70	-199'800	-11'669	0.00	-211'469
6150	**Routes communales**	**1'066'809.12**	**1'102'800**	**-35'991**	**0.00**	**1'066'809**
	Charges	1'121'470.82	1'150'400	-28'929	0.00	1'121'471
	Revenus	-54'661.70	-47'600	-7'062	0.00	-54'662
61500	Routes communales	1'066'809.12	1'102'800	-35'991	0.00	1'066'809
30	**Charges de personnel**	**455'181.50**	**441'200**	**13'982**	**0.00**	**455'182**
30100.00	Salaires du personnel	366'934.25	346'600	20'334	0.00	366'934
30109.00	Remboursement de salaires	-16'912.45	0	-16'912	0.00	-16'912
30400.00	Alloc. pour enfants et alloc. de formation	5'535.00	3'300	2'235	0.00	5'535
30490.00	Autres allocations (indemnités de piquet)	2'800.00	3'000	-200	0.00	2'800
30500.00	Cotis patronales AVS,AI,APG,AC,frais adm.	23'703.45	22'500	1'203	0.00	23'703
30520.00	Cotis patronales aux caisses de pension	40'385.10	39'100	1'285	0.00	40'385
30530.00	Cotis patronales assurances-accidents	9'926.75	9'900	27	0.00	9'927
30540.00	Cotis patronales caisses comp. pour ALFA	7'764.45	7'400	364	0.00	7'764
30550.00	Cotis. patronales assurances indem. journ.	6'896.00	3'600	3'296	0.00	6'896
30590.00	Autres assurances sociales	1'818.35	1'300	518	0.00	1'818
30990.00	Autres charges de personnel	6'330.60	4'500	1'831	0.00	6'331
31	**Biens, services et charges d'exploitation**	**265'389.32**	**261'400**	**3'989**	**0.00**	**265'389**
31010.00	Matériel d'exploitation, fournitures	48'195.41	22'500	25'695	0.00	48'195
31010.02	Carburants	17'932.15	20'000	-2'068	0.00	17'932
31010.05	Numéros d'immeubles et plaques de rues	331.30	1'500	-1'169	0.00	331
31110.00	Machines, appareils, véhicules et outils	7'110.95	5'000	2'111	0.00	7'111
31110.02	Signalisation routière	777.55	5'000	-4'222	0.00	778
31120.00	Uniformes, vêtements, linges, rideaux	7'914.65	5'700	2'215	0.00	7'915
31200.00	Eau, énergie, combustible	9'720.00	9'000	720	0.00	9'720
31200.07	Electricité pour éclairage public	16'052.45	34'000	-17'948	0.00	16'052
31300.03	Téléphones	688.60	600	89	0.00	689
31320.00	Honoraires conseillers externes, spécialistes	4'115.25	0	4'115	0.00	4'115
31332.02	Contrat CEG	1'085.40	0	1'085	0.00	1'085
31340.00	Primes d'assurances	10'052.40	9'400	652	0.00	10'052
31370.02	Taxes routières vhc service (plaques)	6'351.30	6'500	-149	0.00	6'351
31410.00	Entretien des routes / voies de communication	43'670.30	48'000	-4'330	0.00	43'670
31410.01	Entretien hivernal des routes	4'727.70	4'000	728	0.00	4'728
31410.02	Décoration des rues	15'013.40	20'000	-4'987	0.00	15'013
31410.03	Décoration de Noël	5'058.70	1'500	3'559	0.00	5'059
31410.04	Marquages	5'916.55	7'500	-1'583	0.00	5'917
31440.00	Entretien terrains bâtis et bâtiments PA	3'250.30	3'000	250	0.00	3'250
31510.00	Entretien machines, appareils, véhicules et outils	23'240.50	30'000	-6'760	0.00	23'241
31510.02	Entretien éclairage public (EP)	23'616.90	20'000	3'617	0.00	23'617
31510.04	Entretien de la signalisation lumineuse	2'679.50	6'500	-3'821	0.00	2'680
31690.00	Autres loyers et frais d'utilisation	7'473.06	0	7'473	0.00	7'473
31700.00	Frais de déplacement et autres frais	24.00	0	24	0.00	24
31990.00	Autres charges d'exploitation	391.00	1'700	-1'309	0.00	391
33	**Amortissements du patrimoine administratif**	**400'900.00**	**447'800**	**-46'900**	**0.00**	**400'900**
33001.00	Amort. planifiés, routes/voies comm. PA	249'000.00	273'100	-24'100	0.00	249'000
33003.01	Amort. planifiés, éclairage public	43'000.00	71'000	-28'000	0.00	43'000
33004.00	Amort. planifiés, terrains bâtis PA compte général	26'400.00	19'800	6'600	0.00	26'400
33006.00	Amort. planifiés, biens meubles PA	6'600.00	6'600	0	0.00	6'600
33006.01	Amort. planifiés véhicules	63'500.00	62'900	600	0.00	63'500
33200.00	Amort. planifiés, immob. incorporelles	12'400.00	14'400	-2'000	0.00	12'400
43	**Revenus divers**	**-13'536.25**	**-7'000**	**-6'536**	**0.00**	**-13'536**
43090.00	Autres revenus d'exploitation	-13'536.25	-7'000	-6'536	0.00	-13'536
46	**Revenus de transfert**	**-13'000.00**	**-13'000**	**0**	**0.00**	**-13'000**
46120.02	Dédommagement entretien extérieurs C2T	-13'000.00	-13'000	0	0.00	-13'000
49	**Imputations internes**	**-28'125.45**	**-27'600**	**-525**	**0.00**	**-28'125**
49100.07	Frais administration déchets	-28'125.45	-27'600	-525	0.00	-28'125

61550.
31010.00 Augmentation liée aux détecteurs de durée de parcage de la Rue de Soleure: fr. 2'400.-.

31440.00 Diminution liée principalement au crédit no 1355 du 14.09.2017 Réfection légère du parking sud du Bourg (La Portette).

31510.00 Y compris le contrat d'entretien des parcomètres collectifs.

31600.00 Y compris la location de places de stationnement aux CFF: fr. 7'500.-, ceci lié au concept général de parking.

36000.01
44320.01 Lié à la convention avec les CFF "Création d'un parking P+Rail". Notre commune assure l'exploitation des horodateurs et reverse le 50% des recettes brutes.

44320.02 Lié aux conditions atmosphériques. Horodateurs: fr. 59'000.- et vignettes: fr. 32'400.- (budget 2017: fr. 52'100.- et fr. 32'500.-).

62200.
36110.11 Indemnité 2017 de l'ensemble du trafic régional et local des entreprises de transport concessionnaires (ETC) et de la part au Fonds d'infrastructure ferroviaire (FIF), pris en charge à raison de 60% par l'Etat et 40% par les communes, soit fr. 26'807'300.- (budget 2017: fr. 27'228'600.-), réparti à raison de 70% en fonction de la qualité de la desserte et 30% en fonction de la population. Les offres sont négociées sur une période biennale 2016-2017.

62310.
36140.00 Déficit provisoire 2017 selon budget: fr. 137'700.-, pris en charge à raison de CHF 22'000.- par l'Etat et le solde par les communes, soit 115'700.-, réparti à raison de 2/3 selon le nombre de dessertes et 1/3 selon la population pour la répartition entre le Littoral, le Val-de-Ruz et le Val-de-Travers, et 2/3 selon le nombre d'utilisateurs et 1/3 selon la population pour la répartition entre les communes du littoral, soit fr. 5'200.- pour notre commune + solde 2016: fr. 300.-.

62900.
36140.00 Achat de 4 cartes journalières.

42500.10 Fr. 40.-/carte pour les habitants de notre commune et fr. 45.-/carte pour les externes (budget 2017: fr. 38.- et fr. 43.-).

Comptes 2017

	Classification fonctionnelle	Comptes 2017	Budget 2017	Ecarts	Comptes 2016	Ecarts
6155	**Places de stationnement**	**-29'536.17**	**-13'600**	**-15'936**	**0.00**	**-29'536**
	Charges	71'940.83	80'600	-8'659	0.00	71'941
	Revenus	-101'477.00	-94'200	-7'277	0.00	-101'477
61550	Places de stationnement	-29'536.17	-13'600	-15'936	0.00	-29'536
31	**Biens, services et charges d'exploitation**	**25'020.16**	**30'200**	**-5'180**	**0.00**	**25'020**
31010.00	Matériel d'exploitation, fournitures	3'305.11	1'800	1'505	0.00	3'305
31300.03	Téléphones	504.75	700	-195	0.00	505
31340.00	Primes d'assurances	1'029.45	1'100	-71	0.00	1'029
31440.00	Entretien terrains bâtis et bâtiments PA	2'171.70	10'000	-7'828	0.00	2'172
31510.00	Entretien machines, appareils, véhicules et outils	9'429.15	8'000	1'429	0.00	9'429
31600.00	Loyers et fermages des biens-fonds	8'580.00	8'600	-20	0.00	8'580
33	**Amortissements du patrimoine administratif**	**44'211.77**	**47'100**	**-2'888**	**0.00**	**44'212**
33003.02	Amort. planifiés, parkings	39'911.77	42'800	-2'888	0.00	39'912
33006.00	Amort. planifiés, biens meubles PA	4'300.00	4'300	0	0.00	4'300
36	**Charges de transfert**	**2'708.90**	**3'300**	**-591**	**0.00**	**2'709**
36000.01	Parts revenus horodateurs destinées aux CFF	2'708.90	3'300	-591	0.00	2'709
44	**Revenus financiers**	**-101'477.00**	**-94'200**	**-7'277**	**0.00**	**-101'477**
44320.01	Revenus horodateurs parking CFF	-5'417.80	-6'600	1'182	0.00	-5'418
44320.02	Revenus horodateurs et vignettes	-91'393.20	-84'600	-6'793	0.00	-91'393
44320.03	Locations places de parc	-4'666.00	-3'000	-1'666	0.00	-4'666
6220	**Trafic régional**	**275'531.40**	**274'700**	**831**	**0.00**	**275'531**
	Charges	275'531.40	274'700	831	0.00	275'531
	Revenus	0.00	0	0	0.00	0
62200	Trafic régional	275'531.40	274'700	831	0.00	275'531
36	**Charges de transfert**	**275'531.40**	**274'700**	**831**	**0.00**	**275'531**
36110.11	Transports publics (pot commun)	275'531.40	274'700	831	0.00	275'531
6231	**Noctambus**	**5'527.25**	**5'200**	**327**	**0.00**	**5'527**
	Charges	5'527.25	5'200	327	0.00	5'527
	Revenus	0.00	0	0	0.00	0
62310	Noctambus	5'527.25	5'200	327	0.00	5'527
36	**Charges de transfert**	**5'527.25**	**5'200**	**327**	**0.00**	**5'527**
36140.00	Dédommagements aux entreprises publiques	5'527.25	5'200	327	0.00	5'527
6290	**Transports publics, autres**	**670.00**	**2'000**	**-1'330**	**0.00**	**670**
	Charges	56'000.00	56'000	0	0.00	56'000
	Revenus	-55'330.00	-54'000	-1'330	0.00	-55'330
62900	Cartes journalières des CFF	670.00	2'000	-1'330	0.00	670
36	**Charges de transfert**	**56'000.00**	**56'000**	**0**	**0.00**	**56'000**
36140.00	Dédommagements aux entreprises publiques	56'000.00	56'000	0	0.00	56'000
42	**Taxes**	**-55'330.00**	**-54'000**	**-1'330**	**0.00**	**-55'330**
42500.10	Vente cartes CFF	-55'330.00	-54'000	-1'330	0.00	-55'330
6310	**Navigation**	**15'995.10**	**8'500**	**7'495**	**0.00**	**15'995**
	Charges	15'995.10	12'500	3'495	0.00	15'995
	Revenus	0.00	-4'000	4'000	0.00	0

63100.
31430.02 Augmentation liée aux travaux effectués à l’ancien débarcadère, ceci faisant suite à l’accident de La Neuveville.

44700.03 Suppression liée au fait que le contrat a été résilié par le locataire.

Comptes 2017

	Classification fonctionnelle	Comptes 2017	Budget 2017	Ecarts	Comptes 2016	Ecarts
63100	Navigation	15'995.10	8'500	7'495	0.00	15'995
31	**Biens, services et charges d'exploitation**	**3'995.10**	**500**	**3'495**	**0.00**	**3'995**
31430.02	Entretien du débarcadère	3'995.10	500	3'495	0.00	3'995
33	**Amortissements du patrimoine administratif**	**12'000.00**	**12'000**	**0**	**0.00**	**12'000**
33003.00	Amort. planifiés, autres ouvrages génie civil PA	11'500.00	11'500	0	0.00	11'500
33200.00	Amort. planifiés, immob. incorporelles	500.00	500	0	0.00	500
44	**Revenus financiers**	**0.00**	**-4'000**	**4'000**	**0.00**	**0**
44700.03	Loyers ancien débarcadère	0.00	-4'000	4'000	0.00	0

71000.30	Suppression liée à la démission des 2 releveuses. Voir également comptes nos 36120.12 et 72000.36120.12 Mandat de facturation Eli10.
31010.00	Augmentation liée au fait qu'une partie de l'entretien des stations de pompage est effectuée par nos soins. Y compris le matériel pour l'entretien du réseau et des compteurs + les produits chimiques.
31110.01	En rapport avec les dossiers de construction déposés.
31200.02	Lié aux conditions atmosphériques.
31200.03	Y compris l'achat d'eau à Wagrom: taxe fixe annuelle fixe: fr. 142'000.- + consommation: 170'420 m^3 (budget 2017: 163'000 m^3) à fr. -.20 = fr. 34'100.-. Lié aux conditions atmosphériques.
31300.30	Augmentation liée aux coûts d'analyse des micropolluants.
31340.00	Diminution liée principalement au bonus 2014-2017 concernant l'assurance responsabilité civile: fr. 500.-.
31430.16	Y compris les réparations de fuites: fr. 26'900.- (budget 2017: fr. 51'000.-), ceci lié aux conditions atmosphériques.
31430.17	Diminution liée aux arrêtés nos 1377 et 1378 du 21.06.2018 concernant la CEN.
31510.00	Diminution liée à l'arrêté no 1369 du 22.03.2018 Remplacement du système de pré-localisation des fuites sur le réseau d'eau potable.
35100.00	A noter que la réserve s'élève à fr. 800'900.- au 31.12.2017. Voir compte no 29000.04 au bilan.
36120.00	Part de notre commune au Service intercommunal de l'eau potable de l'Entre-deux-Lacs (SEP2L).
36120.12	Facturation: fr. 18'800.- (fr. 40.-/installation) + 2e partie de la mise en œuvre: fr. 4'800.- + relevé des compteurs: fr. 3'300.-, ceci faisant suite à la démission des 2 releveuses (budget 2017: fr. 23'400.-, fr. 50.-, fr. 4'800.- et fr. 2'700.-). Voir également chapitre 30 et comptes nos 72000.36120.12 et 87110.36120.12
37010.01	275'100 m^3 (budget 2017: 266'700 m^3) à fr. -.70/m^3 (4'600 m^3 exonérés). Consommation liée aux conditions atmosphériques. La recette se trouve dans le compte no 47010.01 Redevance cantonale sur l'eau potable.
39100.00	949 abonnements à fr. 22.-. A mettre en relation avec les comptes nos 02200.49100.05 et 02900.49100.05.
39400.00	Fr. 2'427'600.- à 1,49% (budget 2017: fr. 2'539'800.- à 1,54%), taux moyen de la dette.
42401.02	279'700 m^3 à fr. 1.80 (budget 2017: 271'400 m^3). Consommation liée aux conditions atmosphériques.
42401.03	Fr. -.20/are.

Comptes 2017

	Classification fonctionnelle	Comptes 2017	Budget 2017	Ecarts	Comptes 2016	Ecarts
	Protection environnement et aménagement	**400'813.63**	**327'000**	**73'814**	**0.00**	**400'814**
	Charges	3'675'258.75	3'564'400	110'859	0.00	3'675'259
	Revenus	-3'274'445.12	-3'237'400	-37'045	0.00	-3'274'445
7100	**Approvisionnement en eau (en général)**	**0.00**	**0**	**0**	**0.00**	**0**
	Charges	1'216'718.27	1'186'100	30'618	0.00	1'216'718
	Revenus	-1'216'718.27	-1'186'100	-30'618	0.00	-1'216'718
71000	Approvisionnement en eau (général)	0.00	0	0	0.00	0
30	**Charges de personnel**	**1'185.25**	**4'100**	**-2'915**	**0.00**	**1'185**
30100.00	Salaires du personnel	0.00	2'100	-2'100	0.00	0
30500.00	Cotis patronales AVS,AI,APG,AC,frais adm.	0.00	200	-200	0.00	0
30530.00	Cotis patronales assurances-accidents	0.00	100	-100	0.00	0
30540.00	Cotis patronales caisses comp. pour ALFA	0.00	100	-100	0.00	0
30590.00	Autres assurances sociales	0.00	100	-100	0.00	0
30610.00	Rentes ou part de rentes	1'080.00	1'100	-20	0.00	1'080
30990.00	Autres charges de personnel	105.25	400	-295	0.00	105
31	**Biens, services et charges d'exploitation**	**272'256.85**	**312'300**	**-40'043**	**0.00**	**272'257**
31010.00	Matériel d'exploitation, fournitures	9'431.26	5'700	3'731	0.00	9'431
31010.01	Produits de nettoyage	0.00	4'000	-4'000	0.00	0
31110.01	Compteurs (acquisition)	2'906.94	4'300	-1'393	0.00	2'907
31200.02	Electricité	17'729.99	22'000	-4'270	0.00	17'730
31200.03	Eau	176'637.01	180'000	-3'363	0.00	176'637
31300.30	Contrôle de l'eau potable	5'428.31	1'000	4'428	0.00	5'428
31320.03	Affaissement Bourg-mesures complémentaires	0.00	1'100	-1'100	0.00	0
31320.04	Confection de plans	3'151.30	3'600	-449	0.00	3'151
31340.00	Primes d'assurances	6'327.30	6'900	-573	0.00	6'327
31430.16	Entretien du réseau d'eau	32'139.68	57'400	-25'260	0.00	32'140
31430.17	Entretien des réservoirs	0.00	1'500	-1'500	0.00	0
31430.18	Entretien des stations de pompage	15'865.23	15'000	865	0.00	15'865
31510.00	Entretien machines, appareils, véhicules et outils	880.00	5'600	-4'720	0.00	880
31510.01	Entretien des compteurs	175.88	3'400	-3'224	0.00	176
31810.00	Pertes sur créances effectives	1'230.05	800	430	0.00	1'230
31990.00	Autres charges d'exploitation	353.90	0	354	0.00	354
33	**Amortissements du patrimoine administratif**	**192'200.00**	**184'900**	**7'300**	**0.00**	**192'200**
33002.00	Amortissements planifiés, aménagement eaux PA	176'700.00	170'100	6'600	0.00	176'700
33004.00	Amort. planifiés, terrains bâtis PA compte général	0.00	1'000	-1'000	0.00	0
33006.00	Amort. planifiés, biens meubles PA	12'300.00	10'600	1'700	0.00	12'300
33200.00	Amort. planifiés, immob. incorporelles	3'200.00	3'200	0	0.00	3'200
35	**Attributions fonds+financements spéciaux**	**311'674.77**	**268'100**	**43'575**	**0.00**	**311'675**
35100.00	Attributions aux financements spéciaux	311'674.77	268'100	43'575	0.00	311'675
36	**Charges de transfert**	**189'799.35**	**170'000**	**19'799**	**0.00**	**189'799**
36120.00	Dédom. à communes et syndicats intercom.	162'906.05	141'800	21'106	0.00	162'906
36120.12	Mandat de facturation Eli10	26'893.30	28'200	-1'307	0.00	26'893
37	**Subventions redistribuées**	**192'553.90**	**186'700**	**5'854**	**0.00**	**192'554**
37010.01	Redevances sur vente d'eau (canton)	192'553.90	186'700	5'854	0.00	192'554
39	**Imputations internes**	**57'048.15**	**60'000**	**-2'952**	**0.00**	**57'048**
39100.00	Imputations internes pour prestations de services	20'878.00	20'800	78	0.00	20'878
39400.00	Imputations internes pour int. et charges fin.	36'170.15	39'200	-3'030	0.00	36'170
42	**Taxes**	**-1'020'701.07**	**-998'900**	**-21'801**	**0.00**	**-1'020'701**
42401.01	Taxe de base eau (compteur)	-513'453.60	-508'000	-5'454	0.00	-513'454
42401.02	Taxe sur la consommation d'eau	-503'487.00	-488'500	-14'987	0.00	-503'487
42401.03	Taxe sur la consommation d'eau des vignes	-1'415.17	-1'400	-15	0.00	-1'415
42600.00	Remboursements de tiers	-2'345.30	-1'000	-1'345	0.00	-2'345
43	**Revenus divers**	**-3'463.30**	**-500**	**-2'963**	**0.00**	**-3'463**
43090.00	Autres revenus d'exploitation	-3'463.30	-500	-2'963	0.00	-3'463
47	**Subventions à redistribuer**	**-192'553.90**	**-186'700**	**-5'854**	**0.00**	**-192'554**

71000.
47010.01 La dépense se trouve dans le compte no 37010.01 "Redevances sur vente d'eau (canton)".

71060.
30990.00 Y compris la formation de la Société Suisse de l'Industrie du Gaz et des Eaux (SSIGE).

31010.00 Augmentation liée au fait qu'une partie de l'entretien des stations de pompage est effectuée par nos soins. Y compris le matériel d'exploitation et le matériel pour l'entretien des stations de pompage, des réservoirs et des véhicules.

31130.00 Achat reporté au budget 2018.

31300.03 Augmentation liée principalement aux nouvelles lignes des Communes de Lignières et d'Enges.

31300.05 Y compris la cotisation à la SSIGE: fr. 0.3788/habitant.

31300.30 Augmentation liée aux coûts d'analyse des micropolluants.

31300.31 Entreprise engagée 24h/24 pour réparation de dérangements sur les réseaux d'eau. Augmentation liée à un solde 2015.

31430.18 Augmentation liée principalement aux nouveaux contrats de prestations communs aux 5 communes.

31510.00 Augmentation liée au service d'un véhicule: fr. 1'400.-, non prévu au budget.

31600.00 Indemnités pour: local et équipement administratif: fr. 5'600.-, local technique: fr. 2'000.- et place de parc: fr. 1'200.-.

36120.00 Lié au travail de comptabilité effectué par notre commune pour le SEP2L.

36120.27 Y compris 1'677,5 heures (budget 2017: 1'800 heures) à fr. 50.- = fr. 83'900.-. Diminution liée principalement à l'absence d'un employé de la Commune de Cressier pour cause de maladie.

39400.00 Fr. 64'500.- à 1,49% (budget 2017: fr. 66'800.- à 1,54%).

46120.00 Concerne les prestations hors convention effectuées par le service.

46120.33 à 37 La clé de répartition a été revue et établie selon le temps passé dans chaque commune. Il faut ajouter, aux heures facturées, la quote-part aux contrats communs.

46120.33 1'645,75 heures, soit fr. 162'900.- = 43,30% (budget 2017: 34%).
46120.34 667,25 heures, soit fr. 66'100.- = 17,56% (budget 2017: 18%).
46120.35 750,25 heures, soit fr. 74'300.- = 19,74% (budget 2017: 23%).
46120.36 545,50 heures, soit fr. 54'000.- = 14,35% (budget 2017: 15%).
46120.37 191,75 heures, soit fr. 19'000.- = 5,05% (budget 2017: 10%).

Comptes 2017

	Classification fonctionnelle	Comptes 2017	Budget 2017	Ecarts	Comptes 2016	Ecarts
47010.01	Redevance cantonale sur l'eau potable	-192'553.90	-186'700	-5'854	0.00	-192'554
7106	**Service régional des eaux**	**0.00**	**0**	**0**	**0.00**	**0**
	Charges	448'466.26	438'800	9'666	0.00	448'466
	Revenus	-448'466.26	-438'800	-9'666	0.00	-448'466
71060	Approvisionnement eau, organisation régionale	0.00	0	0	0.00	0
30	**Charges de personnel**	**249'715.03**	**253'100**	**-3'385**	**0.00**	**249'715**
30100.00	Salaires du personnel	191'670.25	186'400	5'270	0.00	191'670
30109.00	Remboursement de salaires	-5'246.05	0	-5'246	0.00	-5'246
30400.00	Alloc. pour enfants et alloc. de formation	4'860.00	4'900	-40	0.00	4'860
30490.00	Autres allocations (indemnités de piquet)	6'840.00	8'500	-1'660	0.00	6'840
30500.00	Cotis patronales AVS,AI,APG,AC,frais adm.	12'609.70	12'500	110	0.00	12'610
30520.00	Cotis patronales aux caisses de pension	22'783.20	21'800	983	0.00	22'783
30530.00	Cotis patronales assurances-accidents	5'193.00	5'500	-307	0.00	5'193
30540.00	Cotis patronales caisses comp. pour ALFA	4'130.50	4'100	31	0.00	4'131
30550.00	Cotis. patronales assurances indem. journ.	3'668.50	3'700	-32	0.00	3'669
30590.00	Autres assurances sociales	957.95	700	258	0.00	958
30990.00	Autres charges de personnel	2'247.98	5'000	-2'752	0.00	2'248
31	**Biens, services et charges d'exploitation**	**94'524.12**	**72'400**	**22'124**	**0.00**	**94'524**
31000.00	Matériel de bureau	371.95	1'400	-1'028	0.00	372
31010.00	Matériel d'exploitation, fournitures	9'258.34	5'800	3'458	0.00	9'258
31010.02	Carburants	3'052.45	3'100	-48	0.00	3'052
31010.03	Equipement	824.91	1'000	-175	0.00	825
31130.00	Matériel informatique	0.00	1'500	-1'500	0.00	0
31300.03	Téléphones	3'429.87	1'700	1'730	0.00	3'430
31300.05	Cotisations	1'758.01	1'800	-42	0.00	1'758
31300.30	Contrôle de l'eau potable	17'565.47	14'000	3'565	0.00	17'565
31300.31	Permanence dépannage	5'264.77	4'500	765	0.00	5'265
31320.04	Confection de plans	627.78	500	128	0.00	628
31332.02	Contrat CEG	1'925.00	3'000	-1'075	0.00	1'925
31340.00	Primes d'assurances	1'537.45	1'700	-163	0.00	1'537
31370.02	Taxes routières vhc service (plaques)	1'074.10	1'300	-226	0.00	1'074
31430.18	Entretien des stations de pompage	35'335.67	18'000	17'336	0.00	35'336
31510.00	Entretien machines, appareils, véhicules et outils	2'729.77	1'500	1'230	0.00	2'730
31600.00	Loyers et fermages des biens-fonds	8'800.00	8'800	0	0.00	8'800
31700.00	Frais de déplacement et autres frais	300.00	300	0	0.00	300
31990.00	Autres charges d'exploitation	668.58	2'500	-1'831	0.00	669
33	**Amortissements du patrimoine administratif**	**9'810.00**	**10'400**	**-590**	**0.00**	**9'810**
33006.00	Amort. planifiés, biens meubles PA	3'410.00	3'500	-90	0.00	3'410
33006.01	Amort. planifiés véhicules	5'200.00	5'200	0	0.00	5'200
33200.00	Amort. planifiés, immob. incorporelles	1'200.00	1'700	-500	0.00	1'200
36	**Charges de transfert**	**93'456.69**	**101'800**	**-8'343**	**0.00**	**93'457**
36120.00	Dédom. à communes et syndicats intercom.	2'200.00	2'200	0	0.00	2'200
36120.27	Contrats de prestations	91'256.69	99'600	-8'343	0.00	91'257
39	**Imputations internes**	**960.42**	**1'100**	**-140**	**0.00**	**960**
39400.00	Imputations internes pour int. et charges fin.	960.42	1'100	-140	0.00	960
46	**Revenus de transfert**	**-448'466.26**	**-438'800**	**-9'666**	**0.00**	**-448'466**
46120.00	Dédommag.communes et syndicats intercomm.	-23'514.60	-16'000	-7'515	0.00	-23'515
46120.33	Part de la commune du Landeron	-174'663.95	-141'800	-32'864	0.00	-174'664
46120.34	Part de la commune de Cressier	-77'079.95	-77'100	20	0.00	-77'080
46120.35	Part de la commune de Cornaux	-82'709.45	-95'400	12'691	0.00	-82'709
46120.36	Part de la commune de Lignières	-65'059.53	-65'000	-60	0.00	-65'060
46120.37	Part de la commune d'Enges	-25'438.78	-43'500	18'061	0.00	-25'439
7200	**Traitement des eaux usées (en général)**	**0.00**	**0**	**0**	**0.00**	**0**
	Charges	696'195.45	679'600	16'595	0.00	696'195
	Revenus	-696'195.45	-679'600	-16'595	0.00	-696'195

72000.
31010.00 Matériel pour wc pour chiens et pour toilettes publiques. L'achat de regards et grilles a été reporté.

31320.00 Nouveau compte lié à un affaissement Rue de Soleure.

31430.21 Y compris le remplacement de la pompe de la Zapi: fr. 2'000.- (budget 2017: fr. 5'000.-). Voir également compte no 72030.31430.18 Entretien des stations de pompage. Le remplacement de la pompe de Bellerive: fr. 4'000.-, a été reporté du budget 2017 au budget 2018.

31440.00 Y compris le contrat pour le nettoyage des toilettes publiques de la Route de la Piscine: fr. 6'100.-.

35100.00 A noter que la réserve s'élève à fr. 470'400.- au 31.12.2017. Voir compte no 29000.05 au bilan.

36120.09 Selon comptes du Service intercommunal d'épuration des eaux (SIEL). Déficit: fr. 1'060'800.- (budget 2017: fr. 1'105'900.-), réparti, d'une part, au prorata du nombre d'habitants lors de la modernisation de la station (frais financiers = fr. 280'000.-), soit 43,9% pour notre commune, et, d'autre part, au prorata du nombre d'habitants actuel (charges d'exploitation = fr. 780'800.-), soit 43,43% pour notre commune.
Comptes 2013: fr. 102.20/habitant
Comptes 2014: fr. 98.62/habitan Diminution liée principalement à l'évacuation des boues à Vadec.
Comptes 2015: fr. 97.10/habitant
Comptes 2016: fr. 112.09/habitant Augmentation liée principalement à l'introduction de la taxe fédérale sur les micropolluants: fr. 9.-/habitant.
Comptes 2017: fr. 101.81/habitant Diminution liée principalement à la prise en charge de travaux d'entretien et de nettoyage par le Consortium ITIS: fr. 55'400.-.

36120.12 Facturation: fr. 18'800.- (fr. 40.-/installation) + 2e partie de la mise en œuvre: fr. 4'800.- + relevé des compteurs: fr. 3'300.-, ceci faisant suite à la démission des 2 releveuses (budget 2017: fr. 23'400.-, fr. 50.-, fr. 4'800.- et fr. 2'700.-). Voir également chapitre 71000.30 et comptes nos 71000.36120.12 et 87110.36120.12.

39100.00 905 abonnements à fr. 16.-. A mettre en relation avec le compte no 02200.49100.06.

39400.00 Fr. 1'162'500.- à 1,49% (budget 2017: fr. 917'300.- à 1,54%), taux moyen de la dette.

42401.10 272'400 m^3 (budget 2017: 265'600 m^3) à fr. 2.40/m^3 (7'300 m^3 exonérés). Consommation liée aux conditions atmosphériques.

46110.02 Quote-part des Etablissements de Saint-Jean aux frais d'entretien et d'exploitation du collecteur d'égouts pour la partie depuis le point de raccordement, situé au sud de la Ville, jusqu'à l'entrée de la station d'épuration. La redevance annuelle est indexée selon l'évolution de l'indice moyen des prix à la consommation (IPC).

47000.01 Fr. -.15/ m^3.

72016 Concerne les charges de personnel du Syndicat intercommunal d'épuration des eaux.

Comptes 2017

	Classification fonctionnelle	Comptes 2017	Budget 2017	Ecarts	Comptes 2016	Ecarts
72000	Traitement des eaux usées (général)	0.00	0	0	0.00	0
31	**Biens, services et charges d'exploitation**	**31'448.38**	**47'700**	**-16'252**	**0.00**	**31'448**
31010.00	Matériel d'exploitation, fournitures	2'702.86	10'400	-7'697	0.00	2'703
31200.00	Eau, énergie, combustible	2'046.55	2'200	-153	0.00	2'047
31300.05	Cotisations	106.65	200	-93	0.00	107
31320.00	Honoraires conseillers externes, spécialistes	2'044.86	0	2'045	0.00	2'045
31320.04	Confection de plans	2'501.48	2'800	-299	0.00	2'501
31340.00	Primes d'assurances	292.35	300	-8	0.00	292
31430.20	Entretien des canaux, égouts	7'888.52	12'000	-4'111	0.00	7'889
31430.21	Entretien des stations de pompage (EU)	5'206.75	10'500	-5'293	0.00	5'207
31440.00	Entretien terrains bâtis et bâtiments PA	7'829.31	9'000	-1'171	0.00	7'829
31810.00	Pertes sur créances effectives	829.05	300	529	0.00	829
33	**Amortissements du patrimoine administratif**	**52'600.00**	**50'300**	**2'300**	**0.00**	**52'600**
33003.05	Canalisations	52'600.00	46'800	5'800	0.00	52'600
33004.00	Amort. planifiés, terrains bâtis PA compte général	0.00	3'500	-3'500	0.00	0
35	**Attributions fonds+financements spéciaux**	**89'033.14**	**46'000**	**43'033**	**0.00**	**89'033**
35100.00	Attributions aux financements spéciaux	89'033.14	46'000	43'033	0.00	89'033
36	**Charges de transfert**	**491'312.03**	**507'000**	**-15'688**	**0.00**	**491'312**
36120.09	Syndicat pour l'épuration (SIEL)	464'418.83	478'800	-14'381	0.00	464'419
36120.12	Mandat de facturation Eli10	26'893.20	28'200	-1'307	0.00	26'893
39	**Imputations internes**	**31'801.90**	**28'600**	**3'202**	**0.00**	**31'802**
39100.00	Imputations internes pour prestations de services	14'480.00	14'400	80	0.00	14'480
39400.00	Imputations internes pour int. et charges fin.	17'321.90	14'200	3'122	0.00	17'322
42	**Taxes**	**-655'850.80**	**-638'500**	**-17'351**	**0.00**	**-655'851**
42401.10	Taxe d'épuration	-653'690.20	-637'500	-16'190	0.00	-653'690
42600.00	Remboursements de tiers	-2'160.60	-1'000	-1'161	0.00	-2'161
43	**Revenus divers**	**-508.70**	**-700**	**191**	**0.00**	**-509**
43090.00	Autres revenus d'exploitation	-508.70	-700	191	0.00	-509
46	**Revenus de transfert**	**-445.20**	**-500**	**55**	**0.00**	**-445**
46110.02	Part St-Jean BE frais collecteur	-445.20	-500	55	0.00	-445
47	**Subventions à redistribuer**	**-39'390.75**	**-39'900**	**509**	**0.00**	**-39'391**
47000.01	Taxe fédérale sur les micropolluants	-39'390.75	-39'900	509	0.00	-39'391
7201	**Traitement eaux usées, organisat. régionale**	**0.00**	**0**	**0**	**0.00**	**0**
	Charges	256'507.21	268'900	-12'393	0.00	256'507
	Revenus	-256'507.21	-268'900	12'393	0.00	-256'507
72016	Traitement des eaux usées, organisation région..	0.00	0	0	0.00	0
30	**Charges de personnel**	**255'007.21**	**267'400**	**-12'393**	**0.00**	**255'007**
30100.00	Salaires du personnel	204'672.35	207'100	-2'428	0.00	204'672
30109.00	Remboursement de salaires	-10'516.75	0	-10'517	0.00	-10'517
30490.00	Autres allocations (indemnités de piquet)	8'400.00	7'500	900	0.00	8'400
30500.00	Cotis patronales AVS,AI,APG,AC,frais adm.	13'624.05	13'600	24	0.00	13'624
30520.00	Cotis patronales aux caisses de pension	26'013.00	26'700	-687	0.00	26'013
30530.00	Cotis patronales assurances-accidents	5'624.15	6'000	-376	0.00	5'624
30540.00	Cotis patronales caisses comp. pour ALFA	4'462.75	4'500	-37	0.00	4'463
30550.00	Cotis. patronales assurances indem. journ.	1'396.85	1'400	-3	0.00	1'397
30590.00	Autres assurances sociales	574.20	600	-26	0.00	574
30990.00	Autres charges de personnel	756.61	0	757	0.00	757
31	**Biens, services et charges d'exploitation**	**1'500.00**	**1'500**	**0**	**0.00**	**1'500**
31700.00	Frais de déplacement et autres frais	1'500.00	1'500	0	0.00	1'500
46	**Revenus de transfert**	**-256'507.21**	**-268'900**	**12'393**	**0.00**	**-256'507**
46120.06	Remboursement charges de personnel	-256'507.21	-268'900	12'393	0.00	-256'507

72030.

31010.00 Concerne les achats de regards et grilles.

31430.00 Entretien: des canaux, eaux claires, des regards et grilles et vidange des dépotoirs et grilles.

31430.18 Y compris le remplacement de la pompe de la Zapi: fr. 2'100.- (budget 2017: fr. 5'000.-). Voir également compte no 72000.31430.21.

73010.

31110.03 Nouveau compte concernant les 2 conteneurs enterrés du Bas-du-Ruisseau, ceci selon convention avec les architectes.

31300.40 Fr. 49.80/habitant.

31300.42 723,84 tonnes (budget 2017: 728 tonnes) à fr. 178.-.

31300.43 52,7 tonnes (budget 2017: 46 tonnes) à fr. 130.-. Voir également compte no 42500.04 Vente du papier.

31300.48 Selon la "Loi cantonale sur le traitement des déchets (LTD)".

31510.00 Concerne l'entretien et le lavage des conteneurs.

31990.02 28% couvert par l'impôt.

35100.02 Amortissement de 1/5 des déficits 2013 et 2015, soit fr. 48'900.- x 20% = fr. 9'800.- + bénéfice 2017: couverture de l'impôt: fr. 168'600.- (28% s/fr. 602'000.-) ./. excédent de charges: fr. 145'400.- = fr. 23'200.- (budget 2017: fr. 67'100.- x 20%). A noter que la réserve s'élève à fr. 11'300.- au 31.12.2017, voir compte no 29000.06 au bilan.

36120.10 Selon comptes du Syndicat intercommunal de la Châtellenie de Thielle. Déficit: fr. 559'300.- (budget 2017: fr. 618'200.-), réparti au prorata du nombre d'habitants, soit fr. 26.47 (budget 2017: fr. 29.58).

36370.03 Sacs offerts concernant les naissances 2017, et aux personnes incontinentes et handicapées.

39100.00 Fr. 17.30/habitant. A mettre en relation avec les comptes nos 02200.49100.07, 61500.49100.07 et 73030.39100.00.

39400.00 Fr. 21'700.- à 1,49% (budget 2017: fr. 41'800.- à 1,54%), taux moyen de la dette.

42401.20 3'703 taxes (budget 2017: 3'550 taxes) à fr. 93.-. La taxe par ménage est pondérée selon l'échelle d'équivalence du service de la protection de l'environnement (SPE).

42600.18 593,833 tonnes à fr. 150.- (budget 2017: 563 tonnes à fr. 130.-). Prix/tonne influencé par les ventes de rouleaux et par le tonnage traité par Vadec SA.

Comptes 2017

	Classification fonctionnelle	Comptes 2017	Budget 2017	Ecarts	Comptes 2016	Ecarts
7203	**Traitement des eaux claires**	**84'132.22**	**78'000**	**6'132**	**0.00**	**84'132**
	Charges	86'529.00	79'300	7'229	0.00	86'529
	Revenus	-2'396.78	-1'300	-1'097	0.00	-2'397
72030	Traitement des eaux claires	84'132.22	78'000	6'132	0.00	84'132
31	**Biens, services et charges d'exploitation**	**32'129.00**	**34'400**	**-2'271**	**0.00**	**32'129**
31010.00	Matériel d'exploitation, fournitures	862.55	1'500	-637	0.00	863
31200.02	Electricité	402.50	400	3	0.00	403
31300.05	Cotisations	53.35	100	-47	0.00	53
31320.04	Confection de plans	3'663.35	3'200	463	0.00	3'663
31430.00	Entretien d'autres ouvrages de génie civil	22'274.45	23'000	-726	0.00	22'274
31430.18	Entretien des stations de pompage	4'872.80	6'200	-1'327	0.00	4'873
33	**Amortissements du patrimoine administratif**	**54'400.00**	**44'900**	**9'500**	**0.00**	**54'400**
33002.00	Amortissements planifiés, aménagement eaux PA	54'400.00	44'900	9'500	0.00	54'400
42	**Taxes**	**-2'141.78**	**-1'000**	**-1'142**	**0.00**	**-2'142**
42600.00	Remboursements de tiers	-2'141.78	-1'000	-1'142	0.00	-2'142
43	**Revenus divers**	**-255.00**	**-300**	**45**	**0.00**	**-255**
43090.00	Autres revenus d'exploitation	-255.00	-300	45	0.00	-255
7301	**Gestion des déchets ménages**	**168'562.16**	**157'700**	**10'862**	**0.00**	**168'562**
	Charges	661'696.30	633'600	28'096	0.00	661'696
	Revenus	-493'134.14	-475'900	-17'234	0.00	-493'134
73010	Gestion des déchets ménages	168'562.16	157'700	10'862	0.00	168'562
31	**Biens, services et charges d'exploitation**	**424'554.31**	**401'500**	**23'054**	**0.00**	**424'554**
31010.00	Matériel d'exploitation, fournitures	1'954.22	5'000	-3'046	0.00	1'954
31110.03	Conteneurs enterrés	19'590.00	0	19'590	0.00	19'590
31300.40	Ramassage des déchets urbains	227'088.20	226'600	488	0.00	227'088
31300.42	Compostage (ramassage et traitement)	128'843.52	129'600	-756	0.00	128'844
31300.43	Récupération du papier	6'851.00	6'000	851	0.00	6'851
31300.44	Recyclage et collecte du verre	-386.11	400	-786	0.00	-386
31300.46	Récupération déchets chantier et routes	3'321.71	6'000	-2'678	0.00	3'322
31300.47	Récupération du carton	7'290.00	5'500	1'790	0.00	7'290
31300.48	Récupération des déchets spéciaux	4'511.85	4'200	312	0.00	4'512
31510.00	Entretien machines, appareils, véhicules et outils	6'142.50	6'000	143	0.00	6'143
31810.00	Pertes sur créances effectives	7'684.39	500	7'184	0.00	7'684
31990.02	TVA non récupérable sur dépenses	11'663.03	11'700	-37	0.00	11'663
35	**Attributions fonds+financements spéciaux**	**32'976.98**	**13'500**	**19'477**	**0.00**	**32'977**
35100.02	Amortissements financements spéciaux	32'976.98	13'500	19'477	0.00	32'977
36	**Charges de transfert**	**123'483.66**	**139'100**	**-15'616**	**0.00**	**123'484**
36120.10	Syndicat pour la déchetterie (Châtellenie)	121'057.96	134'600	-13'542	0.00	121'058
36370.03	Sacs à déchets offerts	2'425.70	4'500	-2'074	0.00	2'426
39	**Imputations internes**	**80'681.35**	**79'500**	**1'181**	**0.00**	**80'681**
39100.00	Imputations internes pour prestations de services	80'358.50	78'800	1'559	0.00	80'359
39400.00	Imputations internes pour int. et charges fin.	322.85	700	-377	0.00	323
42	**Taxes**	**-437'786.64**	**-406'300**	**-31'487**	**0.00**	**-437'787**
42401.20	Taxe déchets ménages	-344'370.49	-330'000	-14'370	0.00	-344'370
42500.04	Vente du papier	-4'341.20	-3'100	-1'241	0.00	-4'341
42600.18	Rétrocession Vadec ménages	-89'074.95	-73'200	-15'875	0.00	-89'075
43	**Revenus divers**	**-107.20**	**-100**	**-7**	**0.00**	**-107**
43090.00	Autres revenus d'exploitation	-107.20	-100	-7	0.00	-107
45	**Prélèv. sur fonds et financem. spéciaux**	**0.00**	**-15'700**	**15'700**	**0.00**	**0**
45100.02	Attributions aux financements spéciaux	0.00	-15'700	15'700	0.00	0
49	**Imputations internes**	**-55'240.30**	**-53'800**	**-1'440**	**0.00**	**-55'240**

73030.

31300.41	310 tonnes (budget 2017: 319 tonnes) à fr. 180.-pour 90 entreprises. Voir également compte no 42401.22.
35100.00	A noter que la réserve s'élève à fr. 76'600.- au 31.12.2017, voir compte no 29000.07 au bilan.
39000.01	208 entreprises concernées.
42401.21	220 taxes de base entreprises à fr. 69.-.
42401.22	310 tonnes à fr. 370.37 (budget 2017: 319 tonnes), tarif fixé par l'Etat de Neuchâtel. Voir également compte no 31300.41.

74100.

31420.00	Augmentation liée au curage de dessableurs: fr. 10'100.- et de plusieurs ruisseaux: fr. 6'900.-. Aucun faucardage du Lac de Bienne n'a été nécessaire.

75000.

36110.21	Lié à la Loi sur la promotion de l'agriculture. Les communes dont le territoire est touché par des projets participent à la part cantonale à hauteur de 40%.

Comptes 2017

	Classification fonctionnelle	Comptes 2017	Budget 2017	Ecarts	Comptes 2016	Ecarts
49300.02	Imputation déchets entreprises	-55'240.30	-53'800	-1'440	0.00	-55'240
7303	**Gestion des déchets entreprises**	**0.00**	**0**	**0**	**0.00**	**0**
	Charges	135'376.21	137'000	-1'624	0.00	135'376
	Revenus	-135'376.21	-137'000	1'624	0.00	-135'376
73030	Gestion des déchets entreprises	0.00	0	0	0.00	0
31	**Biens, services et charges d'exploitation**	**56'407.95**	**57'500**	**-1'092**	**0.00**	**56'408**
31300.41	Incinération des déchets urbains (Vadec)	55'734.50	57'500	-1'766	0.00	55'735
31810.00	Pertes sur créances effectives	673.45	0	673	0.00	673
35	**Attributions fonds+financements spéciaux**	**19'598.16**	**22'500**	**-2'902**	**0.00**	**19'598**
35100.00	Attributions aux financements spéciaux	19'598.16	22'500	-2'902	0.00	19'598
39	**Imputations internes**	**59'370.10**	**57'000**	**2'370**	**0.00**	**59'370**
39000.00	Imputations internes appro. matériel et march.	12'552.05	12'700	-148	0.00	12'552
39000.01	Imputations internes ramassage déchets urbains	40'798.40	38'500	2'298	0.00	40'798
39100.00	Imputations internes pour prestations de services	6'019.65	5'800	220	0.00	6'020
42	**Taxes**	**-129'911.41**	**-132'400**	**2'489**	**0.00**	**-129'911**
42401.21	Taxe de base déchets entreprises	-15'168.50	-14'200	-969	0.00	-15'169
42401.22	Taxe déchets entreprises au poids	-114'742.91	-118'200	3'457	0.00	-114'743
43	**Revenus divers**	**-1'335.00**	**-1'400**	**65**	**0.00**	**-1'335**
43090.00	Autres revenus d'exploitation	-1'335.00	-1'400	65	0.00	-1'335
49	**Imputations internes**	**-4'129.80**	**-3'200**	**-930**	**0.00**	**-4'130**
49000.01	Imputations internes rétrocession Vadec	-4'129.80	-3'200	-930	0.00	-4'130
7410	**Corrections de cours d'eau**	**40'033.05**	**23'200**	**16'833**	**0.00**	**40'033**
	Charges	40'033.05	23'200	16'833	0.00	40'033
	Revenus	0.00	0	0	0.00	0
74100	Corrections de cours d'eau	40'033.05	23'200	16'833	0.00	40'033
31	**Biens, services et charges d'exploitation**	**17'933.05**	**1'100**	**16'833**	**0.00**	**17'933**
31300.05	Cotisations	100.00	100	0	0.00	100
31420.00	Entretien ouvrages aménagement des eaux	17'833.05	1'000	16'833	0.00	17'833
33	**Amortissements du patrimoine administratif**	**22'100.00**	**22'100**	**0**	**0.00**	**22'100**
33003.00	Amort. planifiés, autres ouvrages génie civil PA	22'100.00	22'100	0	0.00	22'100
7500	**Protection des espèces et du paysage**	**1'967.60**	**2'400**	**-432**	**0.00**	**1'968**
	Charges	1'967.60	2'400	-432	0.00	1'968
	Revenus	0.00	0	0	0.00	0
75000	Protection des espèces et du paysage	1'967.60	2'400	-432	0.00	1'968
31	**Biens, services et charges d'exploitation**	**150.00**	**300**	**-150**	**0.00**	**150**
31300.05	Cotisations	150.00	300	-150	0.00	150
36	**Charges de transfert**	**1'817.60**	**2'100**	**-282**	**0.00**	**1'818**
36110.21	Contributions à la qualité du paysage	1'817.60	2'100	-282	0.00	1'818
7501	**Dangers naturels**	**8'624.00**	**1'600**	**7'024**	**0.00**	**8'624**
	Charges	8'624.00	1'600	7'024	0.00	8'624
	Revenus	0.00	0	0	0.00	0
75010	Dangers naturels	8'624.00	1'600	7'024	0.00	8'624

75010.
31320.00 Nouveau compte lié à la planification de l'urgence aux Pêches-derrière-l'Eglise.

77100.
31010.00 Matériel pour les inhumations, pour l'entretien: du cimetière et des bâtiments.

79000.
31320.00 En rapport avec la complexité et le nombre de dossiers de construction déposés + le coût de construction. Y
36110.15 compris les frais liés à la Commission spéciale du Bourg. Voir également compte no 42600.00 "Remboursements de tiers".

42600.00 Frais d'expertises et d'analyses de dossiers de construction. Voir également comptes nos 31320.00 "Honoraires conseillers externes, spécialistes" et 36110.15 "Sanction de plan SAT".

79070.
31300.06 Fr. -.95/habitant.

36340.01 Participation aux frais de financement de l'équipe de projet, soit cotisation au RUN: fr. 2.50/habitant et cotisation des communes à la Région de l'E2L: fr. -.50/habitant.

Comptes 2017

	Classification fonctionnelle	Comptes 2017	Budget 2017	Ecarts	Comptes 2016	Ecarts
31	**Biens, services et charges d'exploitation**	**8'424.00**	**0**	**8'424**	**0.00**	**8'424**
31320.00	Honoraires conseillers externes, spécialistes	8'424.00	0	8'424	0.00	8'424
33	**Amortissements du patrimoine administratif**	**200.00**	**1'600**	**-1'400**	**0.00**	**200**
33003.00	Amort. planifiés, autres ouvrages génie civil PA	200.00	1'600	-1'400	0.00	200
7710	**Cimetières, crématoires**	**18'388.45**	**17'000**	**1'388**	**0.00**	**18'388**
	Charges	23'248.45	20'800	2'448	0.00	23'248
	Revenus	-4'860.00	-3'800	-1'060	0.00	-4'860
77100	Cimetières, crématoires	18'388.45	17'000	1'388	0.00	18'388
31	**Biens, services et charges d'exploitation**	**8'748.45**	**6'300**	**2'448**	**0.00**	**8'748**
31010.00	Matériel d'exploitation, fournitures	1'525.70	1'600	-74	0.00	1'526
31200.00	Eau, énergie, combustible	2'037.75	1'800	238	0.00	2'038
31300.09	Frais d'inhumation	4'673.65	1'100	3'574	0.00	4'674
31340.00	Primes d'assurances	511.35	600	-89	0.00	511
31430.07	Entretien du cimetière	0.00	900	-900	0.00	0
31440.00	Entretien terrains bâtis et bâtiments PA	0.00	300	-300	0.00	0
33	**Amortissements du patrimoine administratif**	**14'500.00**	**14'500**	**0**	**0.00**	**14'500**
33003.07	Amortissements planifiés, cimetière	12'300.00	12'300	0	0.00	12'300
33004.00	Amort. planifiés, terrains bâtis PA compte général	2'200.00	2'200	0	0.00	2'200
42	**Taxes**	**-4'860.00**	**-3'800**	**-1'060**	**0.00**	**-4'860**
42400.00	Taxes d'util. et taxes pour prest. de serv.	-4'860.00	-3'800	-1'060	0.00	-4'860
7900	**Aménagement du territoire (en général)**	**31'140.25**	**16'900**	**14'240**	**0.00**	**31'140**
	Charges	51'931.05	62'900	-10'969	0.00	51'931
	Revenus	-20'790.80	-46'000	25'209	0.00	-20'791
79000	Aménagement du territoire (général)	31'140.25	16'900	14'240	0.00	31'140
30	**Charges de personnel**	**1'890.00**	**4'000**	**-2'110**	**0.00**	**1'890**
30000.00	Jetons de présence CG et Commissions	1'890.00	2'000	-110	0.00	1'890
30990.00	Autres charges de personnel	0.00	2'000	-2'000	0.00	0
31	**Biens, services et charges d'exploitation**	**15'925.75**	**19'300**	**-3'374**	**0.00**	**15'926**
31300.05	Cotisations	556.45	900	-344	0.00	556
31320.00	Honoraires conseillers externes, spécialistes	15'369.30	18'400	-3'031	0.00	15'369
36	**Charges de transfert**	**34'115.30**	**39'600**	**-5'485**	**0.00**	**34'115**
36110.15	Sanction de plan SAT	34'115.30	39'600	-5'485	0.00	34'115
42	**Taxes**	**-20'790.80**	**-46'000**	**25'209**	**0.00**	**-20'791**
42600.00	Remboursements de tiers	-20'790.80	-46'000	25'209	0.00	-20'791
7907	**Conférences régionales (ACN-RUN-COMUL)**	**47'965.90**	**30'200**	**17'766**	**0.00**	**47'966**
	Charges	47'965.90	30'200	17'766	0.00	47'966
	Revenus	0.00	0	0	0.00	0
79070	Conférences régionales (ACN-RUN-COMUL)	47'965.90	30'200	17'766	0.00	47'966
31	**Biens, services et charges d'exploitation**	**4'332.00**	**4'400**	**-68**	**0.00**	**4'332**
31300.06	Cotisation ACN	4'332.00	4'400	-68	0.00	4'332
33	**Amortissements du patrimoine administratif**	**20'453.90**	**7'500**	**12'954**	**0.00**	**20'454**
33200.00	Amort. planifiés, immob. incorporelles	20'453.90	7'500	12'954	0.00	20'454
36	**Charges de transfert**	**23'180.00**	**18'300**	**4'880**	**0.00**	**23'180**
36340.01	Part communale RUN et COMUL	13'680.00	13'700	-20	0.00	13'680

79070.
36340.04 Fr. 1.-/habitant. Augmentation liée à la participation pour la poursuite de l’étude régionale concernant le projet du Pont de l'Avenir: fr. 5'000.-.

Comptes 2017

	Classification fonctionnelle	Comptes 2017	Budget 2017	Ecarts	Comptes 2016	Ecarts
36340.04	Part communale Association Bienne-Seeland	9'500.00	4'600	4'900	0.00	9'500

81200.

30000.00	Concerne les nouveaux drainages.
31200.02	Concerne les nouveaux drainages. Lié aux conditions atmosphériques.
31300.03	Concerne les nouveaux drainages.
31410.00	Concerne les nouveaux drainages. La réfection de plusieurs chemins des améliorations foncières, préalablement prévue au budget 2017, a été reportée au budget 2018.
31430.03	Le curage n’a pas été nécessaire.
31430.04	Y compris le nettoyage qui a lieu 3 ans sur 5 (2015 à 2017): fr. 9'200.-.
31430.18	Concerne les nouveaux drainages.
35110.01	Fr. 90.-/hectare drainé.
35110.02	Fr. 135.-/hectare drainé.
42400.01	Fr. 60.-/hectare drainé.
42400.02	Fr. 90.-/hectare drainé.
45110.01	A noter que la réserve d'entretien des anciens drainages du Landeron s'élève à fr. 6'800.- au 31.12.2017. Voir compte no 29000.08 au bilan.
45110.02	A noter que la réserve d'entretien des nouveaux drainages du Landeron et de Cressier s'élève à fr. 48'900.- au 31.12.2017. Voir compte no 29000.09 au bilan.

81401.

35110.03	Participation communale au Service des gardes-vignes.
37010.02	La recette se trouve dans le compte no 47010.02 Contribution cantonale viticole.

Comptes 2017

	Classification fonctionnelle	Comptes 2017	Budget 2017	Ecarts	Comptes 2016	Ecarts
	Economie publique	**88'274.51**	**79'800**	**8'475**	**0.00**	**88'275**
	Charges	845'354.17	823'300	22'054	0.00	845'354
	Revenus	-757'079.66	-743'500	-13'580	0.00	-757'080
8120	**Améliorations structurelles**	**5'945.52**	**5'900**	**46**	**0.00**	**5'946**
	Charges	32'005.00	46'400	-14'395	0.00	32'005
	Revenus	-26'059.48	-40'500	14'441	0.00	-26'059
81200	Améliorations structurelles	5'945.52	5'900	46	0.00	5'946
30	**Charges de personnel**	**600.00**	**700**	**-100**	**0.00**	**600**
30000.00	Jetons de présence CG et Commissions	600.00	700	-100	0.00	600
31	**Biens, services et charges d'exploitation**	**13'932.20**	**28'200**	**-14'268**	**0.00**	**13'932**
31200.02	Electricité	1'643.60	3'600	-1'956	0.00	1'644
31300.03	Téléphones	47.20	100	-53	0.00	47
31300.12	Taxe anciens drainages (propriétaire)	276.60	200	77	0.00	277
31300.13	Taxe nouveaux drainages (propriétaire)	849.75	900	-50	0.00	850
31410.00	Entretien des routes / voies de communication	0.00	10'000	-10'000	0.00	0
31430.03	Entretien des anciens drainages	0.00	2'000	-2'000	0.00	0
31430.04	Entretien des nouveaux drainages LL+CR	9'815.80	10'000	-184	0.00	9'816
31430.18	Entretien des stations de pompage	1'299.25	1'400	-101	0.00	1'299
35	**Attributions fonds+financements spéciaux**	**17'472.80**	**17'500**	**-27**	**0.00**	**17'473**
35110.01	Attributions au fonds des améliorations foncières	1'460.43	1'500	-40	0.00	1'460
35110.02	Attributions au fonds des A.F. LL+CR	16'012.37	16'000	12	0.00	16'012
42	**Taxes**	**-11'648.53**	**-11'700**	**51**	**0.00**	**-11'649**
42400.01	Taxe de drainage	-973.62	-1'000	26	0.00	-974
42400.02	Taxe nouveaux drainages LL+Cressier	-10'674.91	-10'700	25	0.00	-10'675
45	**Prélèv. sur fonds et financem. spéciaux**	**-13'405.85**	**-27'800**	**14'394**	**0.00**	**-13'406**
45110.01	Prélèvements sur le fonds des amélior.foncières	0.00	-2'000	2'000	0.00	0
45110.02	Prélèv.s/financem.spéc.nouv.drainages LL+CR	-13'405.85	-25'800	12'394	0.00	-13'406
46	**Revenus de transfert**	**-1'005.10**	**-1'000**	**-5**	**0.00**	**-1'005**
46120.34	Part de la commune de Cressier	-1'005.10	-1'000	-5	0.00	-1'005
8140	**Améliorations de la production végétale**	**537.00**	**600**	**-63**	**0.00**	**537**
	Charges	29'066.10	29'500	-434	0.00	29'066
	Revenus	-28'529.10	-28'900	371	0.00	-28'529
81401	Viticulture	537.00	600	-63	0.00	537
30	**Charges de personnel**	**6'903.05**	**7'400**	**-497**	**0.00**	**6'903**
30100.00	Salaires du personnel	6'875.00	7'300	-425	0.00	6'875
30530.00	Cotis patronales assurances-accidents	12.70	100	-87	0.00	13
30590.00	Autres assurances sociales	15.35	0	15	0.00	15
31	**Biens, services et charges d'exploitation**	**810.35**	**1'000**	**-190**	**0.00**	**810**
31010.00	Matériel d'exploitation, fournitures	173.35	300	-127	0.00	173
31300.05	Cotisations	37.00	100	-63	0.00	37
31700.00	Frais de déplacement et autres frais	600.00	600	0	0.00	600
35	**Attributions fonds+financements spéciaux**	**500.00**	**500**	**0**	**0.00**	**500**
35110.03	Attributions fonds service gardes-vignes	500.00	500	0	0.00	500
37	**Subventions redistribuées**	**20'852.70**	**20'600**	**253**	**0.00**	**20'853**
37010.02	Contribution viticole (canton)	20'852.70	20'600	253	0.00	20'853
42	**Taxes**	**-5'662.97**	**-5'600**	**-63**	**0.00**	**-5'663**
42400.03	Contribution service gardes-vignes	-5'662.97	-5'600	-63	0.00	-5'663
45	**Prélèv. sur fonds et financem. spéciaux**	**-2'013.43**	**-2'700**	**687**	**0.00**	**-2'013**

81401.

45110.03 A noter que la réserve s'élève à fr. 9’400.- au 31.12.2017. Voir compte no 29101.02 au bilan.

47010.02 La dépense se trouve dans le compte no 37010.02 Contribution viticole (canton).

82000.

31010.00 Y compris l'achat de bois brut pour façonner des copeaux et du bois de feu: fr. 10'600.- (budget 2017: fr. 5'000.-) et l’achat de plans.

31010.02 Concerne les machines et les véhicules.

31300.00 Y compris l'entretien des bâtiments. L’entretien de la desserte a été reporté à 2018.

31300.50 Lié au volume d'exploitation.

35110.00 Alimentation du Fonds forestier par une retenue obligatoire de 5% minimum sur les recettes nettes de l'exploitation forestière. A noter que la réserve forestière s'élève à fr. 129'000.- au 31.12.2017.

36110.00 Contribution forestière versée à l'Etat (part aux frais de traitements des inspecteurs forestiers), soit 302 hectares à fr. 27.65 (budget 2017: 315 hectares à fr. 28.45).

36120.20 Lié aux arrêtés nos 1305 "Construction du centre forestier de l'E2L sur le site de l'"Eter" à Cressier, en copropriété avec l'Etat de Neuchâtel" et 1306 "Constitution d'un droit de superficie distinct et permanent (DDP) entre l'Etat de Neuchâtel et la Commune du Landeron pour permettre la construction d'un centre forestier". Voir également chapitre 82060 "Sylviculture, organisation régionale (Centre forestier)".

42400.00 Lié au volume de travaux pour tiers. Diminution liée principalement à l’absence d’un employé pour cause de maladie.

42500.01 Lié, d'une part, au volume d'exploitation et, d'autre part, à l'évolution du marché du bois et du taux de change. Diminution liée au report partielle d’une partie de la vente à 2018.

42500.06 Y compris la vente de plaquettes au C2T: fr. 54'500.- et au quartier du Bas-des-Levées: fr. 35'800.- (budget 2017: fr. 5'000.-).

46100.00 Concerne le remboursement de l'impôt sur les huiles minérales 2016 et 2017.

46110.00 Commune de Lignières: fr. 80'900.-, Corporation de Saint-Maurice: fr. 6'400.- et Etat: fr. 23'200.-.

46300.00 Lié à la Réforme fédérale de la péréquation financière et de la répartition des tâches entre la Confédération et les cantons (RPT) 2016-2019.

Comptes 2017

	Classification fonctionnelle	Comptes 2017	Budget 2017	Ecarts	Comptes 2016	Ecarts
45110.03	Prélèvements s/réserve service gardes-vignes	-2'013.43	-2'700	687	0.00	-2'013
47	**Subventions à redistribuer**	**-20'852.70**	**-20'600**	**-253**	**0.00**	**-20'853**
47010.02	Contribution cantonale viticole	-20'852.70	-20'600	-253	0.00	-20'853
8200	**Sylviculture**	**140'502.58**	**128'200**	**12'303**	**0.00**	**140'503**
	Charges	513'213.66	539'200	-25'986	0.00	513'214
	Revenus	-372'711.08	-411'000	38'289	0.00	-372'711
82000	Sylviculture	140'502.58	128'200	12'303	0.00	140'503
30	**Charges de personnel**	**315'056.00**	**354'300**	**-39'244**	**0.00**	**315'056**
30100.00	Salaires du personnel	266'253.35	272'100	-5'847	0.00	266'253
30109.00	Remboursement de salaires	-28'791.55	0	-28'792	0.00	-28'792
30400.00	Alloc. pour enfants et alloc. de formation	4'860.00	4'900	-40	0.00	4'860
30500.00	Cotis patronales AVS,AI,APG,AC,frais adm.	16'859.40	17'300	-441	0.00	16'859
30520.00	Cotis patronales aux caisses de pension	29'947.80	31'300	-1'352	0.00	29'948
30530.00	Cotis patronales assurances-accidents	11'444.85	13'300	-1'855	0.00	11'445
30540.00	Cotis patronales caisses comp. pour ALFA	5'522.55	5'700	-177	0.00	5'523
30550.00	Cotis. patronales assurances indem. journ.	4'965.95	5'100	-134	0.00	4'966
30590.00	Autres assurances sociales	1'298.30	1'000	298	0.00	1'298
30990.00	Autres charges de personnel	2'695.35	3'600	-905	0.00	2'695
31	**Biens, services et charges d'exploitation**	**151'669.91**	**143'800**	**7'870**	**0.00**	**151'670**
31010.00	Matériel d'exploitation, fournitures	18'895.65	11'000	7'896	0.00	18'896
31010.02	Carburants	8'908.40	11'000	-2'092	0.00	8'908
31110.00	Machines, appareils, véhicules et outils	2'713.45	6'000	-3'287	0.00	2'713
31120.00	Uniformes, vêtements, linges, rideaux	4'956.35	5'000	-44	0.00	4'956
31300.00	Prestations de services de tiers	4'807.40	12'000	-7'193	0.00	4'807
31300.03	Téléphones	205.10	400	-195	0.00	205
31300.05	Cotisations	1'351.00	1'400	-49	0.00	1'351
31300.50	Frais débardage, transport et soins jeunes forêt	83'187.34	70'000	13'187	0.00	83'187
31332.02	Contrat CEG	777.60	600	178	0.00	778
31340.00	Primes d'assurances	3'260.30	3'500	-240	0.00	3'260
31370.02	Taxes routières vhc service (plaques)	962.00	900	62	0.00	962
31510.00	Entretien machines, appareils, véhicules et outils	11'690.91	10'000	1'691	0.00	11'691
31700.00	Frais de déplacement et autres frais	9'284.70	11'000	-1'715	0.00	9'285
31990.00	Autres charges d'exploitation	669.71	1'000	-330	0.00	670
33	**Amortissements du patrimoine administratif**	**13'200.00**	**14'100**	**-900**	**0.00**	**13'200**
33001.01	Amort. planifiés, dévestitures	1'800.00	1'800	0	0.00	1'800
33006.01	Amort. planifiés véhicules	9'000.00	9'000	0	0.00	9'000
33200.00	Amort. planifiés, immob. incorporelles	2'400.00	3'300	-900	0.00	2'400
35	**Attributions fonds+financements spéciaux**	**200.00**	**1'000**	**-800**	**0.00**	**200**
35110.00	Attributions aux fonds du capital propre	200.00	1'000	-800	0.00	200
36	**Charges de transfert**	**33'087.75**	**26'000**	**7'088**	**0.00**	**33'088**
36110.00	Dédommagements à cantons et concordats	8'350.30	9'000	-650	0.00	8'350
36120.20	Part au Centre forestier de l'E2L	23'902.30	15'000	8'902	0.00	23'902
36350.01	Fonds du bois et prestation A (AFN)	835.15	2'000	-1'165	0.00	835
42	**Taxes**	**-216'008.66**	**-257'000**	**40'991**	**0.00**	**-216'009**
42400.00	Taxes d'util. et taxes pour prest. de serv.	-17'662.73	-40'000	22'337	0.00	-17'663
42500.01	Vente de bois de service	-39'136.23	-80'000	40'864	0.00	-39'136
42500.02	Vente de bois d'industrie	-1'305.00	-2'000	695	0.00	-1'305
42500.03	Vente de bois de feu	-25'271.35	-20'000	-5'271	0.00	-25'271
42500.06	Vente de copeaux	-127'498.10	-110'000	-17'498	0.00	-127'498
42500.07	Vente diverse	-5'135.25	-5'000	-135	0.00	-5'135
43	**Revenus divers**	**-2'128.80**	**-1'000**	**-1'129**	**0.00**	**-2'129**
43090.00	Autres revenus d'exploitation	-2'128.80	-1'000	-1'129	0.00	-2'129
46	**Revenus de transfert**	**-154'573.62**	**-153'000**	**-1'574**	**0.00**	**-154'574**
46100.00	Dédommagements de la Confédération	-5'831.30	-3'000	-2'831	0.00	-5'831
46110.00	Dédommagements des cantons et concordats	-110'518.97	-120'000	9'481	0.00	-110'519
46300.00	Subventions de la Confédération	-29'043.50	-20'500	-8'544	0.00	-29'044

82000.
46310.00 Lié à la Réforme fédérale de la péréquation financière et de la répartition des tâches entre la Confédération et les cantons (RPT) 2016-2019.

82060 Lié aux arrêtés nos 1305 Construction du centre forestier de l'E2L sur le site de l'"Eter à Cressier, en copropriété avec l'Etat de Neuchâtel et 1306 Constitution d'un droit de superficie distinct et permanent (DDP) entre l'Etat de Neuchâtel et la Commune du Landeron pour permettre la construction d'un centre forestier". Voir également compte no 82000.36120.20 Part au Centre forestier de l'E2L.

31600.00 Droit de superficie de 1'258 m^2 à fr. -.40/2.

36120.00 Lié au travail de comptabilité effectué par notre commune pour Centre forestier.

39400.00 Fr. 678'300.- à 1,49%, taux moyen de la dette (budget 2017: fr. 458'200.- à 2,875%, taux hypothécaire de référence BCN).

46120.03 Frais d'exploitation: Cantonnements du Landeron: 44% = fr. 5'100.-, de l'Eter: 44% = fr. 5'100.- et d'Enges: 12% = fr. 1'400.- + droit de superficie, amortissement et intérêts: Cantonnements du Landeron = 44%: fr. 18'800.- et d'Enges: 12% = fr. 5'100.-.

84000.
31300.00 Nouveau compte lié à la division de messages publicitaires sur les ondes de RTN.

31300.05 Cotisation à l'Association Les plus beaux villages de Suisse.

31332.02 Concerne le guichet informationnel communal.

36340.00 Subvention de fr. 3.-/habitant à Tourisme neuchâtelois.

36340.05 La gestion du point I est confiée au Kiosque du Centre. A noter que la Société de développement du Landeron (SDL) participe financièrement pour 2/3.

Comptes 2017

	Classification fonctionnelle	Comptes 2017	Budget 2017	Ecarts	Comptes 2016	Ecarts
46310.00	Subventions des cantons et des concordats	-9'179.85	-9'500	320	0.00	-9'180
8206	**Sylviculture, organisation régionale**	**0.00**	**0**	**0**	**0.00**	**0**
	Charges	40'604.55	39'100	1'505	0.00	40'605
	Revenus	-40'604.55	-39'100	-1'505	0.00	-40'605
82060	Sylviculture, organis.région. (Centre forestier)	0.00	0	0	0.00	0
31	**Biens, services et charges d'exploitation**	**14'897.15**	**14'700**	**197**	**0.00**	**14'897**
31010.00	Matériel d'exploitation, fournitures	1'996.40	1'600	396	0.00	1'996
31130.00	Matériel informatique	1'836.00	0	1'836	0.00	1'836
31200.00	Eau, énergie, combustible	4'122.00	4'800	-678	0.00	4'122
31300.30	Contrôle de l'eau potable	80.55	2'200	-2'119	0.00	81
31340.00	Primes d'assurances	2'258.00	2'100	158	0.00	2'258
31430.17	Entretien des réservoirs	0.00	1'200	-1'200	0.00	0
31430.18	Entretien des stations de pompage	3'811.10	2'200	1'611	0.00	3'811
31440.00	Entretien terrains bâtis et bâtiments PA	352.20	0	352	0.00	352
31600.00	Loyers et fermages des biens-fonds	251.60	600	-348	0.00	252
31990.00	Autres charges d'exploitation	189.30	0	189	0.00	189
33	**Amortissements du patrimoine administratif**	**13'600.00**	**9'200**	**4'400**	**0.00**	**13'600**
33004.01	Amort. planifiés, bâtiments forestiers	13'600.00	9'200	4'400	0.00	13'600
36	**Charges de transfert**	**2'000.00**	**2'000**	**0**	**0.00**	**2'000**
36120.00	Dédom. à communes et syndicats intercom.	2'000.00	2'000	0	0.00	2'000
39	**Imputations internes**	**10'107.40**	**13'200**	**-3'093**	**0.00**	**10'107**
39400.00	Imputations internes pour int. et charges fin.	10'107.40	13'200	-3'093	0.00	10'107
42	**Taxes**	**-5'105.30**	**-5'000**	**-105**	**0.00**	**-5'105**
42401.01	Taxe de base eau (compteur)	-3'000.00	-3'000	0	0.00	-3'000
42401.02	Taxe sur la consommation d'eau	-2'105.30	-2'000	-105	0.00	-2'105
46	**Revenus de transfert**	**-35'499.25**	**-34'100**	**-1'399**	**0.00**	**-35'499**
46110.00	Dédommagements des cantons et concordats	0.00	-300	300	0.00	0
46120.03	Part cantonnements Le Landeron, Eter et Enges	-35'499.25	-33'800	-1'699	0.00	-35'499
8400	**Tourisme**	**25'377.45**	**21'500**	**3'877**	**0.00**	**25'377**
	Charges	25'377.45	21'500	3'877	0.00	25'377
	Revenus	0.00	0	0	0.00	0
84000	Tourisme	25'377.45	21'500	3'877	0.00	25'377
31	**Biens, services et charges d'exploitation**	**5'439.60**	**3'500**	**1'940**	**0.00**	**5'440**
31300.00	Prestations de services de tiers	2'505.60	0	2'506	0.00	2'506
31300.05	Cotisations	500.00	500	0	0.00	500
31332.02	Contrat CEG	2'160.00	2'200	-40	0.00	2'160
31990.00	Autres charges d'exploitation	274.00	800	-526	0.00	274
33	**Amortissements du patrimoine administratif**	**5'393.85**	**3'400**	**1'994**	**0.00**	**5'394**
33003.00	Amort. planifiés, autres ouvrages génie civil PA	1'993.85	0	1'994	0.00	1'994
33200.00	Amort. planifiés, immob. incorporelles	3'400.00	3'400	0	0.00	3'400
36	**Charges de transfert**	**14'544.00**	**14'600**	**-56**	**0.00**	**14'544**
36340.00	Subventions aux entreprises publiques	13'680.00	13'700	-20	0.00	13'680
36340.05	Subventions à exploitation du point "I"	864.00	900	-36	0.00	864
		0.00	**0**	**0**	**0.00**	**0**
	Charges	0.00	0	0	0.00	0
	Revenus	0.00	0	0	0.00	0
87100	Electricité (en général)	0.00	0	0	0.00	0

87110.
36120.12 2e partie de la mise en œuvre. Voir également comptes 71000.36120.12 et 72000.36120.12.

39400.00 Fr. 1'576'500.- à 1,49% (budget 2017: fr. 1'007'600.- à 1,54%), taux moyen de la dette.

42401.41 Coûts capitaux 2017 selon contrat avec Eli10 SA.

87120.
31510.00 Augmentation liée à une importante réparation.

31600.00 Location partielle de la toiture au C2T.

39400.00 Fr. 243'000.- à 1,49% (budget 2017: fr. 243'000.- à 1,54%), taux moyen de la dette.

42401.41 Fr. 0.191/kWh.

Comptes 2017

	Classification fonctionnelle	Comptes 2017	Budget 2017	Ecarts	Comptes 2016	Ecarts
8711	**Réseau électrique (entre. communale)**	**-85'708.13**	**-75'200**	**-10'508**	**0.00**	**-85'708**
	Charges	183'368.42	124'800	58'568	0.00	183'368
	Revenus	-269'076.55	-200'000	-69'077	0.00	-269'077
87110	Réseau électrique (entreprise communale)	-85'708.13	-75'200	-10'508	0.00	-85'708
31	**Biens, services et charges d'exploitation**	**5'442.37**	**0**	**5'442**	**0.00**	**5'442**
31320.04	Confection de plans	498.15	0	498	0.00	498
31810.00	Pertes sur créances effectives	4'944.22	0	4'944	0.00	4'944
33	**Amortissements du patrimoine administratif**	**127'570.00**	**109'200**	**18'370**	**0.00**	**127'570**
33003.00	Amort. planifiés, autres ouvrages génie civil PA	115'300.00	98'200	17'100	0.00	115'300
33004.00	Amort. planifiés, terrains bâtis PA compte général	0.00	1'000	-1'000	0.00	0
33006.00	Amort. planifiés, biens meubles PA	10'470.00	8'200	2'270	0.00	10'470
33200.00	Amort. planifiés, immob. incorporelles	1'800.00	1'800	0	0.00	1'800
36	**Charges de transfert**	**26'866.55**	**0**	**26'867**	**0.00**	**26'867**
36120.12	Mandat de facturation Eli10	26'866.55	0	26'867	0.00	26'867
39	**Imputations internes**	**23'489.50**	**15'600**	**7'890**	**0.00**	**23'490**
39400.00	Imputations internes pour int. et charges fin.	23'489.50	15'600	7'890	0.00	23'490
42	**Taxes**	**-268'879.60**	**-200'000**	**-68'880**	**0.00**	**-268'880**
42401.41	Taxe électricité (utilisation du réseau)	-252'108.00	-200'000	-52'108	0.00	-252'108
42600.00	Remboursements de tiers	-16'771.60	0	-16'772	0.00	-16'772
43	**Revenus divers**	**-196.95**	**0**	**-197**	**0.00**	**-197**
43090.00	Autres revenus d'exploitation	-196.95	0	-197	0.00	-197
8712	**Commerce de l'électricité et autres**	**1'620.09**	**-1'200**	**2'820**	**0.00**	**1'620**
	Charges	21'718.99	22'800	-1'081	0.00	21'719
	Revenus	-20'098.90	-24'000	3'901	0.00	-20'099
87120	Commerce de l'électricité photovoltaïque	1'620.09	-1'200	2'820	0.00	1'620
31	**Biens, services et charges d'exploitation**	**4'598.29**	**4'200**	**398**	**0.00**	**4'598**
31200.02	Electricité	98.33	900	-802	0.00	98
31340.00	Primes d'assurances	899.45	900	-1	0.00	899
31510.00	Entretien machines, appareils, véhicules et outils	1'600.51	500	1'101	0.00	1'601
31600.00	Loyers et fermages des biens-fonds	2'000.00	1'900	100	0.00	2'000
33	**Amortissements du patrimoine administratif**	**13'500.00**	**13'500**	**0**	**0.00**	**13'500**
33006.00	Amort. planifiés, biens meubles PA	13'500.00	13'500	0	0.00	13'500
36	**Charges de transfert**	**0.00**	**1'300**	**-1'300**	**0.00**	**0**
36120.00	Dédom. à communes et syndicats intercom.	0.00	1'300	-1'300	0.00	0
39	**Imputations internes**	**3'620.70**	**3'800**	**-179**	**0.00**	**3'621**
39400.00	Imputations internes pour int. et charges fin.	3'620.70	3'800	-179	0.00	3'621
42	**Taxes**	**-20'098.90**	**-24'000**	**3'901**	**0.00**	**-20'099**
42401.41	Taxe électricité (utilisation du réseau)	-20'098.90	-24'000	3'901	0.00	-20'099

91000.
40000.00 Années fiscales 2017, provisoire: fr. 8'863'200.- + 2016, rectifié: fr. 114'200.-. Evolution par contribuable:

Année	Nombre contribuables	Fr./contribuable
2013	2’868	2’928.89 (61% du barème cantonal de référence)
2014	2'902	3'349.60 (68% pour l'année fiscale 2014)
2015	2'918	3'260.40 (68%)
2016	2'931	3'612.21 (68%)
2017	3’005	2'987.50 (67% pour l’année fiscale 2017/budget 2017: 70%)

40001.00 Années fiscales 2014: fr. 27’300.- + 2012: fr. 6’600.-.

40002.00 Rappels d’impôt: fr. 74’100.- + intérêts moratoires: fr. 10’700.-.

40007.00 Années fiscales 2015: fr. 58’400.- + 2013: fr. 82’800.-.

40010.00 Années fiscales 2017, provisoire: fr. 1'198'800.- ./. 2016, rectifié: fr. 6'300.-. Evolution par contribuable:

Année	Nombre contribuables	Fr./contribuable
2013	2'868	327.48 (61% du barème cantonal de référence)
2014	2'902	353.71 (68% pour l'année fiscale 2014))
2015	2'918	367.19 (68%)
2016	2'931	433.80 (68%)
2017	3'005	396.80 (67% pour l’année fiscale 2017/budget 2017: 70%)

40011.00 Années fiscales 2015: fr. 33’600.- + 2014: fr. 11’900.- + 2013: fr. 2’700.- + 2012: fr. 200.-.

40012.00 Rappels d’impôt: fr. 88’500.- + intérêts moratoires: fr. 13’100.-.

40020.00 Lié principalement à la variation du nombre de travailleurs étrangers qui ne sont pas au bénéfice d'un permis d'établissement (permis C). L'impôt à la source se substitue aux impôts fédéral, cantonal et communal perçus selon la procédure ordinaire, ce qui signifie qu'un taux identique est appliqué à toutes les communes, réparti ensuite en fonction de la population.

40030.00 Années fiscales 2017: fr. 325'300.- + 2016: fr. 15'600.- + 2015: fr. 4'100.- + 2014: fr. 200.-.

40050.00 Selon l'accord franco-suisse sur l'imposition des travailleurs frontaliers. Répartition 2015-2016 selon la masse salariale de chaque commune.

40100.00 Années fiscales 2017, provisoire: fr. 1'184'500.- + 2016, rectifié: fr. 131'800.-. 152 contribuables.

40110.00 Années fiscales 2017, provisoire: fr. 26'700.- + 2016, rectifié: fr. 6'800.-.

40190.00
40191.00 30% de l'impôt des personnes morales réparti entre les communes du canton à raison de 50% selon la population (2,53% pour notre commune) et 50% selon le nombre d'emplois recensés dans la commune (0,96%).

40190.00 Années fiscales 2017, provisoire: fr. 360'200.- + 2016, rectifié: fr. 29'700.- ./. 2015, rectifié: fr. 5'500.- + 2014, rectifié: fr. 1'300.-.

40191.00 Années fiscales 2017, provisoire: fr. 144'100.- + 2016, rectifié: fr. 12'000.- ./. 2015, rectifié: fr. 2'000.- + 2014, rectifié: fr. 500.-.

48940.00 Prélèvement selon l’article 17 du Règlement communal sur les finances, ceci selon décision du Conseil communal du 11.06.2018. A noter que la réserve s'élève à fr. 550'000.- au 31.12.2017.

91010.
36010.02 269 taxes à fr. 30.-. Importante augmentation liée à la mise à jour de la banque de donnée cantonale par l'Etat.

40210.00 Nouveau compte concernant le rattrapage des années 2013 à 2017. Suite à un contrôle interne des finances et en référence à l’article 4 de l’arrêté no 946 du 08.12.2000, nous avons constaté que l’impôt foncier communal n’a pas été facturé depuis plusieurs années. Pour rappel, les institutions de prévoyance et les personnes morales sises sur le territoire communal sont soumises à cet impôt. Au Landeron, il est calculé sur la valeur cadastrale totale de l’immeuble, sans déduction des dettes, au taux de 1,5‰, ceci selon les données fournies par le Service des contributions.

40330.00 276,5 taxes à fr. 120.-. Importante augmentation liée à la mise à jour de la banque de donnée cantonale par l'Etat.

93000.

36227.00 Transferts 2017 pris en charge par les communes contributrices: fr. 23'854'000.- (budget 2017: fr. 23'557'700.-), réparti selon les indices des ressources fiscales, des charges structurelles et de l'indice de charge fiscale, et la population. Influencé également par les changements de coefficient des autres communes du canton.

Comptes 2017

	Classification fonctionnelle	Comptes 2017	Budget 2017	Ecarts	Comptes 2016	Ecarts
	Finances et impôts	**-13'035'235.73**	**-13'024'000**	**-11'236**	**0.00**	**-13'035'236**
	Charges	1'733'333.31	1'727'600	5'733	0.00	1'733'333
	Revenus	..-14'768'569.	-14'751'600	-16'969	0.00	-14'768'569
9100	**Impôts communaux généraux**	**-13'514'457.24**	**-13'669'300**	**154'843**	**0.00**	**-13'514'457**
	Charges	0.00	0	0	0.00	0
	Revenus	..-13'514'457.	-13'669'300	154'843	0.00	-13'514'457
91000	Impôts communaux généraux	-13'514'457.24	-13'669'300	154'843	0.00	-13'514'457
40	**Revenus fiscaux**	**-12'964'457.24**	**-13'669'300**	**704'843**	**0.00**	**-12'964'457**
40000.00	Impôts sur le revenu, PP - année fiscale	-8'977'386.90	-10'200'000	1'222'613	0.00	-8'977'387
40001.00	Impôts sur le revenu, PP - années précédentes	-33'892.45	-89'700	55'808	0.00	-33'892
40002.00	Rappels d'impôts sur le revenu, PP	-84'812.45	-17'400	-67'412	0.00	-84'812
40006.00	Imputation forfaitaire d'impôt PP - IFD	3'233.45	4'800	-1'567	0.00	3'233
40007.00	Tax. rectif. PP à la baisse - années précédentes	141'243.10	47'900	93'343	0.00	141'243
40010.00	Impôts sur la fortune, PP - année fiscale	-1'192'456.60	-1'300'000	107'543	0.00	-1'192'457
40011.00	Impôts sur la fortune, PP - années précédentes	-48'352.85	-11'500	-36'853	0.00	-48'353
40012.00	Rappels d'impôts sur la fortune, PP	-101'591.95	-21'700	-79'892	0.00	-101'592
40020.00	Impôts à la source, PP	-222'374.84	-239'000	16'625	0.00	-222'375
40030.00	Prestations en capital PP	-345'229.90	-188'400	-156'830	0.00	-345'230
40040.00	Gains en loterie PP	-11'613.65	-10'900	-714	0.00	-11'614
40050.00	Impôts sur le revenu travailleurs frontaliers	-68'143.00	-77'000	8'857	0.00	-68'143
40080.01	Taxes exemption service du feu	-107'192.68	-105'700	-1'493	0.00	-107'193
40100.00	Impôts sur le bénéfice PM - année fiscale	-1'316'265.76	-940'000	-376'266	0.00	-1'316'266
40101.00	Impôts sur le bénéfice PM - années précédentes	-36'253.88	-35'400	-854	0.00	-36'254
40107.00	Tax. rectif. PM à la baisse - années précéd.	12'629.61	8'300	4'330	0.00	12'630
40110.00	Impôts sur le capital PM - année fiscale	-33'519.18	-22'000	-11'519	0.00	-33'519
40111.00	Impôts sur le capital PM - années précéd.	-2'204.93	-1'600	-605	0.00	-2'205
40190.00	IPM part au fonds en prop. population	-385'715.72	-340'000	-45'716	0.00	-385'716
40191.00	IPM part au fonds en prop. nombre d'emplois	-154'556.66	-130'000	-24'557	0.00	-154'557
48	**Revenus extraordinaires**	**-550'000.00**	**0**	**-550'000**	**0.00**	**-550'000**
48940.00	Prélèvement sur la réserve de politique budgétai..	-550'000.00	0	-550'000	0.00	-550'000
9101	**Impôts spéciaux**	**-232'464.39**	**-20'700**	**-211'764**	**0.00**	**-232'464**
	Charges	8'070.00	6'900	1'170	0.00	8'070
	Revenus	-240'534.39	-27'600	-212'934	0.00	-240'534
91010	Impôts spéciaux	-232'464.39	-20'700	-211'764	0.00	-232'464
36	**Charges de transfert**	**8'070.00**	**6'900**	**1'170**	**0.00**	**8'070**
36010.02	Taxe des chiens - part Etat	8'070.00	6'900	1'170	0.00	8'070
40	**Revenus fiscaux**	**-240'534.39**	**-27'600**	**-212'934**	**0.00**	**-240'534**
40210.00	Impôts fonciers	-207'351.39	0	-207'351	0.00	-207'351
40330.00	Taxe des chiens	-33'183.00	-27'600	-5'583	0.00	-33'183
9300	**Péréquation financière+compensat. charges**	**1'081'074.00**	**1'053'700**	**27'374**	**0.00**	**1'081'074**
	Charges	1'081'074.00	1'053'700	27'374	0.00	1'081'074
	Revenus	0.00	0	0	0.00	0
93000	Péréquation financière	1'081'074.00	1'053'700	27'374	0.00	1'081'074
36	**Charges de transfert**	**1'081'074.00**	**1'053'700**	**27'374**	**0.00**	**1'081'074**
36227.00	Péréquation financière intercommunale	1'081'074.00	1'053'700	27'374	0.00	1'081'074
9610	**Intérêts**	**205'485.88**	**163'400**	**42'086**	**0.00**	**205'486**
	Charges	558'179.74	560'800	-2'620	0.00	558'180
	Revenus	-352'693.86	-397'400	44'706	0.00	-352'694

96100.
34060.05 Emprunt avec amortissement de fr. 100'000.-/an.

34060.11 Nouvel emprunt destiné à la trésorerie courante, fr. 5'000'000.- à 1,19% pendant 7,5 mois (budget 2017: fr. 4'000'000.- à 0,91% pendant 6 mois). Voir également compte no 96200.34200.02 Frais emprunt (courtage).

44011.01 Intérêts 2016: fr. 10'800.- + 2015: fr. 34'100.- + 2014: fr. 12'000.- + 2013: fr. 6'700.- + 2012: fr. 3'600.- + impôts à la source: fr. 800.-.

44200.00 Y compris le dividende d'Eli10 SA, soit un bénéfice de fr. 600'000.- x 13,347% = fr. 80'100.-.

44500.01 Prêt de fr. 2'000.- à 4,75%, intérêts liés à l'arrêté no 828 du 26.10.1996, prêt de fr. 13'400.- à 4,5%, intérêts liés à l'arrêté no 982 du 21.03.2002, prêt de fr. 160'300.- à 2,52%, intérêts liés à l'arrêté no 1118 du 21.02.2008 et prêt de fr. 1'060'300.- à 2,52%, intérêts liés à l'arrêté no 1119 du 21.02.2008.

44500.02 Prêt de fr. 429'800.- à 3%, intérêts liés aux arrêtés nos 843 du 20.06.1997 et 931 du 28.04.2000 et prêt de fr. 78'600.- à 0,5%, intérêts liés à l'arrêté no 1009 du 20.06.2003. Voir également compte no 34100.36360.06 "Subvention au Football-Club Le Landeron".

44500.03 Prêt de fr. 18'000.- à 3%, intérêts liés à l'arrêté no 1196 du 16.06.2011.

49400.01 Fr. 1'948'800.- à 1,49% (budget 2017: fr. 2'112'400.- à 1,54%), taux moyen de la dette.

49400.02 Fr. 1'505'000.- à 1,49% (budget 2017: fr. 1'520'400.- à 1,54%), taux moyen de la dette.

49400.03 Fr. 2'492'000.- à 1,49% (budget 2017: fr. 2'606'600.- à 1,54%), taux moyen de la dette.

49400.04 Fr. 1'162'500.- à 1,49% (budget 2017: fr. 917'300.- à 1,54%), taux moyen de la dette.

49400.05 Fr. 21'700.- à 1,49% (budget 2017: fr. 41'800.- à 1,54%), taux moyen de la dette.

49400.06 Fr. 678'300.- à 1,49%, taux moyen de la dette (budget 2017: fr. 458'200.- à 2,875%, taux hypothécaire de référence BCN).

49400.07 Fr. 1'819'500.- à 1,49% (budget 2017: fr. 1'250'600.- à 1,54%), taux moyen de la dette.

96200.
34200.02 Nouvel emprunt de fr. 5'000'000.- pendant 11 ans. Voir également compte no 96100.34060.11.

Comptes 2017

	Classification fonctionnelle	Comptes 2017	Budget 2017	Ecarts	Comptes 2016	Ecarts
96100	Intérêts	205'485.88	163'400	42'086	0.00	205'486
31	**Biens, services et charges d'exploitation**	**5'760.12**	**7'800**	**-2'040**	**0.00**	**5'760**
31300.02	Frais bancaires	5'760.12	7'800	-2'040	0.00	5'760
34	**Charges financières**	**552'419.62**	**553'000**	**-580**	**0.00**	**552'420**
34000.00	Intérêts passifs des engagements courants	108.00	800	-692	0.00	108
34000.01	Intérêts rémunératoires sur Impôts PP	4'789.21	10'700	-5'911	0.00	4'789
34000.02	Intérêts rémunératoires sur Impôts PM	965.49	1'500	-535	0.00	965
34010.01	Emprunt Crédit Suisse 2001	0.00	12'500	-12'500	0.00	0
34060.01	Emprunt BCN CAL 71-20 1.85% 430494	7'964.10	8'000	-36	0.00	7'964
34060.02	Emprunt BCN 91-18 1.27% 500000	6'350.00	6'400	-50	0.00	6'350
34060.03	Emprunt Rentes GE 06-18 3.25% 3000000	97'500.00	97'500	0	0.00	97'500
34060.04	Emprunt Banque Valliant 09-24 1.98% 5000000	99'000.00	99'000	0	0.00	99'000
34060.05	Emprunt Rentes GE 10-25 2.52% 1400000	35'280.00	35'300	-20	0.00	35'280
34060.06	Emprunt CP La Poste 13-18 1.11% 5000000	55'500.00	55'500	0	0.00	55'500
34060.07	Emprunt SUVA 13-25 1.97% 5500000	108'350.00	108'400	-50	0.00	108'350
34060.08	Emprunt CP La Poste 15-23 0.80% 5000000	40'000.00	40'000	0	0.00	40'000
34060.09	Emprunt La Poste 16-26 0.92% 4800000	44'282.67	44'200	83	0.00	44'283
34060.10	Emprunt CP Fct.pol.GE 16-21 0.60% 2500000	15'000.00	15'000	0	0.00	15'000
34060.11	Emprunt CP Etat GE 17-28 1.19% 5000000	37'330.15	18'200	19'130	0.00	37'330
44	**Revenus financiers**	**-209'239.27**	**-253'500**	**44'261**	**0.00**	**-209'239**
44000.01	Intérêts sur C.C.P	0.00	-100	100	0.00	0
44010.00	Intérêts des créances et comptes courants	0.00	-400	400	0.00	0
44011.01	Intérêts sur impôts PP	-68'033.08	-121'600	53'567	0.00	-68'033
44011.02	Intérêts sur impôts PM	-1'709.29	-2'500	791	0.00	-1'709
44200.00	Dividendes	-94'212.60	-83'500	-10'713	0.00	-94'213
44500.01	Intérêts prêts Fondation de la piscine	-31'456.45	-31'500	44	0.00	-31'456
44500.02	Intérêts prêts Football-Club Le Landeron	-13'288.45	-13'300	12	0.00	-13'288
44500.03	Intérêts prêts Humbert-Droz Frédéric	-539.40	-600	61	0.00	-539
49	**Imputations internes**	**-143'454.59**	**-143'900**	**445**	**0.00**	**-143'455**
49400.01	Imputations internes intérêts téléréseau	-29'037.65	-32'600	3'562	0.00	-29'038
49400.02	Imputations internes intérêts port	-22'424.05	-23'500	1'076	0.00	-22'424
49400.03	Imputations internes intérêts eau	-37'130.57	-40'300	3'169	0.00	-37'131
49400.04	Imputations internes intérêts eaux usées	-17'321.90	-14'200	-3'122	0.00	-17'322
49400.05	Imputations internes intérêts déchets ménages	-322.85	-700	377	0.00	-323
49400.06	Imputations internes intérêts sylviculture	-10'107.37	-13'200	3'093	0.00	-10'107
49400.07	Imputations internes intérêts électricité	-27'110.20	-19'400	-7'710	0.00	-27'110
9620	**Frais d'émission**	**11'000.00**	**2'000**	**9'000**	**0.00**	**11'000**
	Charges	11'000.00	2'000	9'000	0.00	11'000
	Revenus	0.00	0	0	0.00	0
96200	Frais d'émission	11'000.00	2'000	9'000	0.00	11'000
34	**Charges financières**	**11'000.00**	**2'000**	**9'000**	**0.00**	**11'000**
34200.02	Frais emprunt (courtage)	11'000.00	2'000	9'000	0.00	11'000
9630	**Biens-fonds du patrimoine financier**	**-583'547.23**	**-551'200**	**-32'347**	**0.00**	**-583'547**
	Charges	75'009.57	104'200	-29'190	0.00	75'010
	Revenus	-658'556.80	-655'400	-3'157	0.00	-658'557
96300	Biens-fonds du patrimoine financier	-583'547.23	-551'200	-32'347	0.00	-583'547
30	**Charges de personnel**	**3'044.55**	**3'500**	**-455**	**0.00**	**3'045**
30100.00	Salaires du personnel	3'000.00	3'000	0	0.00	3'000
30500.00	Cotis patronales AVS,AI,APG,AC,frais adm.	0.00	200	-200	0.00	0
30530.00	Cotis patronales assurances-accidents	37.85	100	-62	0.00	38
30540.00	Cotis patronales caisses comp. pour ALFA	0.00	100	-100	0.00	0
30590.00	Autres assurances sociales	6.70	100	-93	0.00	7
31	**Biens, services et charges d'exploitation**	**4'126.40**	**0**	**4'126**	**0.00**	**4'126**

96300.
31320.00 Nouveau compte lié aux honoraires concernant l'établissement du certificat Display pour le bâtiment de la Rue du Centre 2: fr. 900.-, et aux honoraires d'architecte concernant la reconstruction d'un cabanon à la Rue de Bourgogne, ceci faisant suite à un incendie. Voir également compte no 34310.05 ci-après.

34310.05 La réfection des écoulements d'eaux usées à la Métairie du Haut: fr. 13'500.-, préalablement prévue au budget 2017, a été reportée au budget 2018. Y compris la réfection partielle de la toiture à la Métairie du Haut: fr. 2'300.- (budget 2017: fr. 10'000.-) et la démolition de la cabane Rue de Bourgogne: fr. 8'200.- ./. le remboursement de l'ECAP: fr. 4'900.-.

34311.01 Augmentation liée au remplacement d'un bassin: fr. 1'600.-.

34391.00 Château (logements), pâturage et NBA (parking souterrain).

44300.01 Surfaces commerciales: fr. 71'200.- et parking: fr. 36'700.- (budget 2017: fr. 39'600.-).

44300.02 Logements: fr. 156'600.- (budget 2017: fr. 151'600.-) et surface commerciale: fr. 78'000.-.

44300.05 Logements du Château: fr. 20'000.-, fermages de la Métairie du Haut: fr. 14'000.-, cellule du bâtiment des travaux publics: fr. 8'200.-, garage Rue Saint-Maurice: fr. 3'700.- et Tour de l'Horloge: fr. 2'400.-.

44300.51 16'150 m^2 à fr. 5.-.

46310.00 Concerne les contributions d'estivage.

97100.
46990.00 Fr. 0.814 (budget 2017: fr. 0.712) pour fr. 1'000.- de masse salariale AVS 2015.

Comptes 2017

	Classification fonctionnelle	Comptes 2017	Budget 2017	Ecarts	Comptes 2016	Ecarts
31320.00	Honoraires conseillers externes, spécialistes	4'126.40	0	4'126	0.00	4'126
34	**Charges financières**	**67'838.62**	**100'700**	**-32'861**	**0.00**	**67'839**
34310.01	Entretien courant par des tiers PF NBA	5'280.07	4'000	1'280	0.00	5'280
34310.02	Entretien courant par des tiers PF CAL	12'235.45	16'000	-3'765	0.00	12'235
34310.03	Entretien courant par des tiers PF Chipot	1'329.80	8'000	-6'670	0.00	1'330
34310.04	Entretien courant par des tiers PF Capitainerie	5'207.90	9'000	-3'792	0.00	5'208
34310.05	Entretien courant par tiers PF autres bâtiments	12'807.75	31'500	-18'692	0.00	12'808
34310.06	Entretien courant par des tiers PF pâturage	4'586.00	2'800	1'786	0.00	4'586
34311.00	Matériel d'exploitation et fournitures PF	68.90	2'500	-2'431	0.00	69
34311.01	Matériel d'exploitation pour le pâturage	6'725.10	5'500	1'225	0.00	6'725
34391.00	Eau, énergie, combustible PF	3'386.60	3'300	87	0.00	3'387
34394.00	Primes d'assurances PF	14'721.50	17'600	-2'879	0.00	14'722
34395.05	Cotisations	300.00	0	300	0.00	300
34395.08	Concessions radio et alarmes	764.25	0	764	0.00	764
34399.00	Autres charges des biens-fonds PF	425.30	500	-75	0.00	425
43	**Revenus divers**	**-200.00**	**0**	**-200**	**0.00**	**-200**
43090.00	Autres revenus d'exploitation	-200.00	0	-200	0.00	-200
44	**Revenus financiers**	**-642'711.80**	**-639'800**	**-2'912**	**0.00**	**-642'712**
44300.01	Loyers et fermages, bien-fonds PF NBA	-107'952.00	-110'800	2'848	0.00	-107'952
44300.02	Loyers et fermages, bien-fonds PF CAL	-234'576.00	-225'600	-8'976	0.00	-234'576
44300.03	Loyers et fermages, bien-fonds PF Chipot	-26'232.00	-26'300	68	0.00	-26'232
44300.04	Loyers et fermages, bien-fonds PF Capitainerie	-43'008.00	-43'000	-8	0.00	-43'008
44300.05	Loyers+fermages,bien-fonds PF autres bâtim.	-48'293.00	-51'300	3'007	0.00	-48'293
44300.06	Produits du pâturage	-6'080.00	-6'400	320	0.00	-6'080
44300.07	Produits des jardins	-5'025.00	-5'400	375	0.00	-5'025
44300.08	Redevances des droits de superficie	-52'922.70	-52'500	-423	0.00	-52'923
44300.09	Locations des terrains agricoles	-22'327.90	-22'400	72	0.00	-22'328
44300.51	Location du terrain au Centre des Deux Thielles	-80'750.00	-80'800	50	0.00	-80'750
44320.05	Location des antennes et lignes	-15'278.00	-15'300	22	0.00	-15'278
44890.00	Autres produits des biens-fonds loués	-267.20	0	-267	0.00	-267
46	**Revenus de transfert**	**-15'645.00**	**-15'600**	**-45**	**0.00**	**-15'645**
46310.00	Subventions des cantons et des concordats	-15'645.00	-15'600	-45	0.00	-15'645
9710	**Redistributions liées à la taxe sur le CO2**	**-2'326.75**	**-1'900**	**-427**	**0.00**	**-2'327**
	Charges	0.00	0	0	0.00	0
	Revenus	-2'326.75	-1'900	-427	0.00	-2'327
97100	Redistributions liées à la taxe sur le CO2	-2'326.75	-1'900	-427	0.00	-2'327
46	**Revenus de transfert**	**-2'326.75**	**-1'900**	**-427**	**0.00**	**-2'327**
46990.00	Redistribution taxe CO2	-2'326.75	-1'900	-427	0.00	-2'327
99900	Clôture	0.00	0	0	0.00	0

Comptes 2017

	Classification fonctionnelle (résumé)	Comptes 2017	Budget 2017	Ecarts	Comptes 2016	Ecarts
0	**Administration Générale**	**1'815'044.35**	**1'666'300**	**148'744**	**0.00**	**1'815'044**
01	Législatif et exécutif	244'090.95	243'100	991	0.00	244'091
02	Services généraux	1'570'953.40	1'423'200	147'753	0.00	1'570'953
1	**Ordre et sécurité publique**	**415'967.77**	**539'200**	**-123'232**	**0.00**	**415'968**
11	Sécurité publique	129'117.95	142'300	-13'182	0.00	129'118
14	Questions juridiques	-673.75	11'300	-11'974	0.00	-674
15	Service du feu	200'335.54	293'900	-93'564	0.00	200'336
16	Défense	87'188.03	91'700	-4'512	0.00	87'188
2	**Formation**	**5'506'714.09**	**5'628'600**	**-121'886**	**0.00**	**5'506'714**
21	Scolarité obligatoire	5'453'885.74	5'572'300	-118'414	0.00	5'453'886
23	Formation professionnelle initiale	52'828.35	51'800	1'028	0.00	52'828
29	Formation, autres	0.00	4'500	-4'500	0.00	0
3	**Culture, Sports, Loisirs et Eglises**	**844'742.54**	**823'400**	**21'343**	**0.00**	**844'743**
31	Héritage culturel	86'118.45	104'300	-18'182	0.00	86'118
32	Culture, autres	338'521.09	288'400	50'121	0.00	338'521
33	Médias	0.00	0	0	0.00	0
34	Sports et loisirs	380'103.00	390'700	-10'597	0.00	380'103
35	Eglises et affaires religieuses	40'000.00	40'000	0	0.00	40'000
4	**Santé**	**196'638.05**	**200'200**	**-3'562**	**0.00**	**196'638**
41	Homes médicalisés	5'000.00	5'000	0	0.00	5'000
42	Soins ambulatoires	170'796.65	159'300	11'497	0.00	170'797
43	Prévention de la santé	17'869.40	27'900	-10'031	0.00	17'869
49	Santé publique, non mentionné ailleurs	2'972.00	8'000	-5'028	0.00	2'972
5	**Sécurité sociale**	**2'988'011.61**	**2'829'500**	**158'512**	**0.00**	**2'988'012**
51	Maladie et accident	739'283.85	703'000	36'284	0.00	739'284
52	Invalidité	0.00	600	-600	0.00	0
53	Vieillesse et survivants	33'631.05	34'300	-669	0.00	33'631
54	Famille et jeunesse	458'635.11	448'700	9'935	0.00	458'635
55	Chômage	154'215.75	168'100	-13'884	0.00	154'216
57	Aide sociale et domaine de l'asile	1'599'445.85	1'472'300	127'146	0.00	1'599'446
59	Domaine social, non mentionné ailleurs	2'800.00	2'500	300	0.00	2'800
6	**Trafic**	**1'334'996.70**	**1'379'600**	**-44'603**	**0.00**	**1'334'997**
61	Circulation routière	1'037'272.95	1'089'200	-51'927	0.00	1'037'273
62	Transports publics	281'728.65	281'900	-171	0.00	281'729
63	Transports, autres	15'995.10	8'500	7'495	0.00	15'995
7	**Protection environnement et aménagement**	**400'813.63**	**327'000**	**73'814**	**0.00**	**400'814**
71	Approvisionnement en eau	0.00	0	0	0.00	0
72	Traitement des eaux usées	84'132.22	78'000	6'132	0.00	84'132
73	Gestion des déchets	168'562.16	157'700	10'862	0.00	168'562
74	Aménagements	40'033.05	23'200	16'833	0.00	40'033
75	Protection des espèces et du paysage	10'591.60	4'000	6'592	0.00	10'592
77	Protection de l'environnement, autres	18'388.45	17'000	1'388	0.00	18'388
79	Aménagement du territoire	79'106.15	47'100	32'006	0.00	79'106
8	**Economie publique**	**88'274.51**	**79'800**	**8'475**	**0.00**	**88'275**
81	Agriculture	6'482.52	6'500	-17	0.00	6'483
82	Sylviculture	140'502.58	128'200	12'303	0.00	140'503
84	Tourisme	25'377.45	21'500	3'877	0.00	25'377
87	Combustibles et énergie	-84'088.04	-76'400	-7'688	0.00	-84'088
9	**Finances et impôts**	**-13'035'235.73**	**-13'024'000**	**-11'236**	**0.00**	**-13'035'236**
91	Impôts	-13'746'921.63	-13'690'000	-56'922	0.00	-13'746'922
93	Péréquation financière et compensation..	1'081'074.00	1'053'700	27'374	0.00	1'081'074
96	Administration de la fortune et de la dette	-367'061.35	-385'800	18'739	0.00	-367'061
97	Redistributions	-2'326.75	-1'900	-427	0.00	-2'327
	Excédent des charges/revenus (-)	**555'967.52**	**449'600**	**106'368**	**0.00**	**555'968**

Comptes de fonctionnement par nature 2017

Comptes 2017

*	Classification par nature	Comptes 2017	Budget 2017	Ecarts	Comptes 2016	Ecarts
	CHARGES	**23'115'165.91**	**22'907'800**	**207'366**	**0.00**	**23'115'166**
30	**Charges de personnel**	**3'422'698.79**	**3'525'600**	**-102'901**	**0.00**	**3'422'699**
30000	Salaires, indemnités journalières et jetons de ..	187'389.30	213'700	-26'311	0.00	187'389
30100	Salaires du personnel administratif et d'exploi..	2'585'970.25	2'587'000	-1'030	0.00	2'585'970
30109	Remboursement de salaires du personnel ad..	-86'836.75	-7'500	-79'337	0.00	-86'837
30400	Allocations pour enfants et allocations de for..	29'194.00	24'600	4'594	0.00	29'194
30490	Autres allocations (indemnités de piquet)	21'880.00	23'100	-1'220	0.00	21'880
30500	Cotisations patronales AVS, AI, APG, AC, frai..	175'792.25	178'100	-2'308	0.00	175'792
30520	Cotisations patronales aux caisses de pensio..	304'252.70	308'300	-4'047	0.00	304'253
30530	Cotisations patronales aux assurances-accid..	40'219.20	43'700	-3'481	0.00	40'219
30540	Cotisations patronales aux caisses de compe..	57'596.00	59'000	-1'404	0.00	57'596
30550	Cotisations patronales aux assurances d'inde..	44'559.00	41'900	2'659	0.00	44'559
30590	Autres assurances sociales	13'014.55	10'600	2'415	0.00	13'015
30610	Rentes ou part de rentes	4'668.00	4'700	-32	0.00	4'668
30900	Formation et perfectionnement du personnel	3'074.10	8'300	-5'226	0.00	3'074
30990	Autres charges de personnel	41'926.19	30'100	11'826	0.00	41'926
31	**Biens, services et charges d'exploitation**	**3'572'078.85**	**3'449'900**	**122'179**	**0.00**	**3'572'079**
31000	Matériel de bureau	6'933.00	8'800	-1'867	0.00	6'933
31010	Matériel d'exploitation, fournitures	161'289.58	157'300	3'990	0.00	161'290
31020	Imprimés, publications	63'681.35	61'800	1'881	0.00	63'681
31050	Denrées alimentaires	41'174.00	30'800	10'374	0.00	41'174
31051	Frais de réception	43'552.93	38'900	4'653	0.00	43'553
31100	Acquisition de meubles, machines et appareil..	5'628.50	10'000	-4'372	0.00	5'629
31110	Acquisition de machines, appareils, véhicules..	36'539.59	20'300	16'240	0.00	36'540
31120	Acquisition de vêtements, linge, rideaux	14'123.10	11'500	2'623	0.00	14'123
31130	Acquisition de matériel informatique	13'275.15	14'500	-1'225	0.00	13'275
31200	Alimentation et élimination	345'356.08	385'200	-39'844	0.00	345'356
31300	Prestations de services de tiers	748'652.66	717'200	31'453	0.00	748'653
31320	Honoraires de conseillers externes, experts, ..	96'092.60	55'000	41'093	0.00	96'093
31331	Frais de participation au Bordereau Unique	78'735.40	73'000	5'735	0.00	78'735
31332	Contrat de prestation informatique	88'082.30	77'700	10'382	0.00	88'082
31340	Primes d'assurances	87'267.10	93'900	-6'633	0.00	87'267
31370	Impôts et taxes	9'896.85	10'100	-203	0.00	9'897
31400	Entretien des terrains	39'363.95	33'700	5'664	0.00	39'364
31410	Entretien des routes / voies de communication	74'386.65	91'000	-16'613	0.00	74'387
31420	Entretien des ouvrages d'aménagement des ..	21'076.95	4'000	17'077	0.00	21'077
31430	Entretien d'autres ouvrages de génie civil	188'711.19	224'100	-35'389	0.00	188'711
31440	Entretien des terrains bâtis et bâtiments	824'851.07	833'700	-8'849	0.00	824'851
31500	Entretien de meubles, machines et appareils ..	7'190.75	10'500	-3'309	0.00	7'191
31510	Entretien de machines, appareils, véhicules e..	91'767.67	111'900	-20'132	0.00	91'768
31590	Entretien d'autres biens meubles	160.00	2'000	-1'840	0.00	160
31600	Loyers et fermages des biens-fonds	26'831.60	24'100	2'732	0.00	26'832
31610	Loyers, frais d'utilisation des immobilisations	1'188.00	1'000	188	0.00	1'188
31690	Autres loyers et frais d'utilisation	7'473.06	0	7'473	0.00	7'473
31700	Frais de déplacement et autres frais	96'706.70	80'100	16'607	0.00	96'707
31710	Excursions, voyages scolaires et camps	10'600.00	10'500	100	0.00	10'600
31810	Pertes sur créances effectives	36'895.51	5'800	31'096	0.00	36'896
31811	ADB, remises et non-valeur sur impôts	251'310.47	187'000	64'310	0.00	251'310
31920	Indemnisation de droits	35'928.65	34'600	1'329	0.00	35'929
31990	Autres charges d'exploitation	17'356.44	29'900	-12'544	0.00	17'356
33	**Amortissements du patrimoine administra..**	**2'463'665.11**	**2'381'500**	**82'165**	**0.00**	**2'463'665**
33000	Amortissements planifiés, terrains PA du com..	21'700.00	21'700	0	0.00	21'700
33001	Amortissements planifiés, routes/voies de co..	250'800.00	274'900	-24'100	0.00	250'800
33002	Amortissements planifiés, aménagement des ..	231'100.00	215'000	16'100	0.00	231'100
33003	Amortissements planifiés, autres ouvrages de..	622'605.62	645'300	-22'694	0.00	622'606
33004	Amortissements planifiés, terrains bâtis PA d..	1'112'547.84	1'009'800	102'748	0.00	1'112'548
33006	Amortissements planifiés, biens meubles PA ..	164'357.75	160'200	4'158	0.00	164'358
33200	Amortissements planifiés, immobilisations inc..	60'553.90	54'600	5'954	0.00	60'554
34	**Charges financières**	**786'419.07**	**834'300**	**-47'881**	**0.00**	**786'419**
34000	Intérêts passifs des engagements courants	5'862.70	13'000	-7'137	0.00	5'863

Comptes 2017

*	Classification par nature	Comptes 2017	Budget 2017	Ecarts	Comptes 2016	Ecarts
34010	Intérêts passifs des engagements financiers ..	0.00	12'500	-12'500	0.00	0
34060	Intérêts passifs des engagements financiers ..	701'717.75	706'100	-4'382	0.00	701'718
34200	Acquisition et administration de capital	11'000.00	2'000	9'000	0.00	11'000
34310	Entretien courant des biens-fonds par des tiers	41'446.97	71'300	-29'853	0.00	41'447
34311	Matériel d'exploitation et fournitures	6'794.00	8'000	-1'206	0.00	6'794
34391	Eau, énergie, combustible	3'386.60	3'300	87	0.00	3'387
34394	Primes d'assurances PF	14'721.50	17'600	-2'879	0.00	14'722
34395	Prestations de services de tiers	1'064.25	0	1'064	0.00	1'064
34399	Autres charges des biens-fonds PF	425.30	500	-75	0.00	425
35	**Attributions fonds+financements spéciaux**	**557'992.17**	**415'800**	**142'192**	**0.00**	**557'992**
35100	Attributions aux financements spéciaux du ca..	539'819.37	396'800	143'019	0.00	539'819
35110	Attributions aux fonds du capital propre	18'172.80	19'000	-827	0.00	18'173
36	**Charges de transfert**	**11'694'376.50**	**11'690'600**	**3'777**	**0.00**	**11'694'377**
36000	Quotes-parts de revenus destinées à la Conf..	2'708.90	3'300	-591	0.00	2'709
36010	Quotes-parts de revenus destinées aux canto..	37'126.55	27'300	9'827	0.00	37'127
36110	Dédommagements aux cantons et aux conco..	2'698'312.40	2'557'100	141'212	0.00	2'698'312
36120	Dédommagements aux communes et aux sy..	6'942'962.44	7'050'400	-107'438	0.00	6'942'962
36140	Dédommagements aux entreprises publiques	61'527.25	61'200	327	0.00	61'527
36227	Péréquation financière intercommunale	1'081'074.00	1'053'700	27'374	0.00	1'081'074
36340	Subventions aux entreprises publiques	77'174.00	72'400	4'774	0.00	77'174
36350	Subventions aux entreprises privées	835.15	6'500	-5'665	0.00	835
36360	Subventions aux organisations privées à but ..	785'082.56	848'500	-63'417	0.00	785'083
36370	Subventions aux personnes physiques	7'573.25	10'200	-2'627	0.00	7'573
37	**Subventions redistribuées**	**213'406.60**	**207'300**	**6'107**	**0.00**	**213'407**
37010	Cantons et concordats	213'406.60	207'300	6'107	0.00	213'407
39	**Imputations internes**	**404'528.82**	**402'800**	**1'729**	**0.00**	**404'529**
39000	Imputations internes pour approvisionnement..	53'350.45	51'200	2'150	0.00	53'350
39100	Imputations internes pour prestations de servi..	207'723.75	207'700	24	0.00	207'724
39400	Imputations internes pour intérêts et charges ..	143'454.62	143'900	-445	0.00	143'455
	PRODUITS	**-22'559'198.39**	**-22'458'200**	**-100'998**	**0.00**	**-22'559'198**
40	**Revenus fiscaux**	**-13'204'991.63**	**-13'696'900**	**491'908**	**0.00**	**-13'204'992**
40000	Impôts sur le revenu, personnes physiques - ..	-8'977'386.90	-10'200'000	1'222'613	0.00	-8'977'387
40001	Impôts sur le revenu, personnes physiques - ..	-33'892.45	-89'700	55'808	0.00	-33'892
40002	Rappels d'impôts sur le revenu, personnes p..	-84'812.45	-17'400	-67'412	0.00	-84'812
40006	Imputation forfaitaire d'impôt, personnes phys..	3'233.45	4'800	-1'567	0.00	3'233
40007	Impôts sur le revenu, taxation rectificatives à l..	141'243.10	47'900	93'343	0.00	141'243
40010	Impôts sur la fortune, personnes physiques - ..	-1'192'456.60	-1'300'000	107'543	0.00	-1'192'457
40011	Impôts sur la fortune, personnes physiques - ..	-48'352.85	-11'500	-36'853	0.00	-48'353
40012	Rappels d'impôts sur la fortune, personnes p..	-101'591.95	-21'700	-79'892	0.00	-101'592
40020	Impôts à la source, personnes physiques	-222'374.84	-239'000	16'625	0.00	-222'375
40030	Prestations en capital	-345'229.90	-188'400	-156'830	0.00	-345'230
40040	Gains en loterie	-11'613.65	-10'900	-714	0.00	-11'614
40050	Impôts sur le revenu des travailleurs frontalier..	-68'143.00	-77'000	8'857	0.00	-68'143
40080	Taxes personnelles	-107'192.68	-105'700	-1'493	0.00	-107'193
40100	Impôts sur le bénéfice, personnes morales - ..	-1'316'265.76	-940'000	-376'266	0.00	-1'316'266
40101	Impôts sur le bénéfice, personnes morales - ..	-36'253.88	-35'400	-854	0.00	-36'254
40107	Impôts sur le bénéfice, taxations rectificatives..	12'629.61	8'300	4'330	0.00	12'630
40110	Impôts sur le capital, personnes morales - an..	-33'519.18	-22'000	-11'519	0.00	-33'519
40111	Impôts sur le capital, personnes morales - an..	-2'204.93	-1'600	-605	0.00	-2'205
40190	Autres impôts directs, personnes morales	-385'715.72	-340'000	-45'716	0.00	-385'716
4091	IPM part au fonds en proportion du nombre d'..	-154'556.66	-130'000	-24'557	0.00	-154'557
40210	Impôts fonciers	-207'351.39	0	-207'351	0.00	-207'351
40330	Taxe des chiens	-33'183.00	-27'600	-5'583	0.00	-33'183
42	**Taxes**	**-3'917'221.23**	**-3'845'600**	**-71'621**	**0.00**	**-3'917'221**
42100	Emoluments administratifs	-92'757.65	-85'000	-7'758	0.00	-92'758
42400	Taxes d'utilisation et taxes pour prestations d..	-39'834.23	-61'100	21'266	0.00	-39'834

Comptes 2017

*	Classification par nature	Comptes 2017	Budget 2017	Ecarts	Comptes 2016	Ecarts
42401	Taxes facturées pour les services à financem..	-3'234'001.15	-3'156'000	-78'001	0.00	-3'234'001
42500	Ventes	-306'017.13	-309'300	3'283	0.00	-306'017
42600	Remboursements de tiers	-158'953.46	-139'100	-19'853	0.00	-158'953
42700	Amendes	-10'840.00	-15'000	4'160	0.00	-10'840
42900	Autres Taxe	-74'817.61	-80'100	5'282	0.00	-74'818
43	**Revenus divers**	**-82'801.18**	**-24'100**	**-58'701**	**0.00**	**-82'801**
43090	Autres revenus d'exploitation	-82'801.18	-24'100	-58'701	0.00	-82'801
44	**Revenus financiers**	**-1'091'069.77**	**-1'109'900**	**18'830**	**0.00**	**-1'091'070**
44000	Intérêts des disponibilités	0.00	-100	100	0.00	0
44010	Intérêts des créances et comptes courants	0.00	-400	400	0.00	0
44011	Intérêts moratoires sur impôts	-69'742.37	-124'100	54'358	0.00	-69'742
44200	Dividendes	-94'212.60	-83'500	-10'713	0.00	-94'213
44300	Loyers et fermages, biens-fonds PF	-627'166.60	-624'500	-2'667	0.00	-627'167
44320	Paiements pour utilisation des biens-fonds PF	-116'755.00	-109'500	-7'255	0.00	-116'755
44500	Revenus de prêts PA	-45'284.30	-45'400	116	0.00	-45'284
44700	Loyers et fermages, biens-fonds PA	-137'641.70	-122'400	-15'242	0.00	-137'642
44890	Autres produits des biens-fonds loués	-267.20	0	-267	0.00	-267
45	**Prélèv. sur fonds et financem. spéciaux**	**-15'419.28**	**-52'600**	**37'181**	**0.00**	**-15'419**
45100	Prélèvements sur les financements spéciaux ..	0.00	-22'100	22'100	0.00	0
45110	Prélèvements sur les fonds du capital propre	-15'419.28	-30'500	15'081	0.00	-15'419
46	**Revenus de transfert**	**-3'040'369.16**	**-3'079'100**	**38'731**	**0.00**	**-3'040'369**
46100	Dédommagements de la Confédération	-5'831.30	-3'000	-2'831	0.00	-5'831
46110	Dédommagements des cantons et des conco..	-288'174.17	-316'200	28'026	0.00	-288'174
46120	Dédommagements des communes et des sy..	-2'666'377.39	-2'690'200	23'823	0.00	-2'666'377
46300	Subventions de la Confédération	-35'543.50	-27'000	-8'544	0.00	-35'544
46310	Subventions des cantons et des concordats	-42'116.05	-40'800	-1'316	0.00	-42'116
46990	Redistribution taxe CO2	-2'326.75	-1'900	-427	0.00	-2'327
47	**Subventions à redistribuer**	**-252'797.35**	**-247'200**	**-5'597**	**0.00**	**-252'797**
47000	Confédération	-39'390.75	-39'900	509	0.00	-39'391
47010	Cantons et concordats	-213'406.60	-207'300	-6'107	0.00	-213'407
48	**Revenus extraordinaires**	**-550'000.00**	**0**	**-550'000**	**0.00**	**-550'000**
48940	Prélèvement sur la réserve de politique budg..	-550'000.00	0	-550'000	0.00	-550'000
49	**Imputations internes**	**-404'528.79**	**-402'800**	**-1'729**	**0.00**	**-404'529**
49000	Imputations internes pour approvisionnement..	-4'129.80	-3'200	-930	0.00	-4'130
49100	Imputations internes pour prestations de servi..	-201'704.10	-201'900	196	0.00	-201'704
49300	Imputations internes pour frais administratifs ..	-55'240.30	-53'800	-1'440	0.00	-55'240
49400	Imputations internes pour intérêts et charges ..	-143'454.59	-143'900	445	0.00	-143'455

Comptes des investissements 2017

Comptes 2017 – décomptes des crédits clôturés

02200230 Réalisation d'un audit des services communaux / arrêté no 1326 du 17.03.2016 / crédit de fr. 97'000.-
02200231

02900230	Services généraux, autres	fr.	23'900.25		
11100230	Immeubles administratifs, autres	fr.	3'846.60		
21700230	Police	fr.	2'594.60		
21760230	Bâtiments scolaires	fr.	2'865.00		
21760231	Bâtiments scolaires, organisation ré.	fr.	6'452.85		
32160230	Bibliothèques, organisation régionale	fr.	1'241.60		
32160231	Port	fr.	3'016.49		
34110230	Routes communales	fr.	11'950.85		
61500230	Service régional des eaux	fr.	4'588.40		
71060230	Sylviculture	fr.	9'517.20		
82000230	Total des dépenses	fr.	69'973.84	fr.	69'973.84
			==========		
	Remboursement frais C2T			./. fr.	9'334.80
	Total des dépenses communales			fr.	60'639.04
					==========
	Crédit non utilisé	fr.	27'026.16		
			==========		

31100115 Remplacement du système de sécurité (incendie, vol et effraction) à l'Hôtel de Ville / arrêté no 1229 du 07.12.2012 / crédit de fr. 65'000.-
31100116

	Incendie	fr.	8'737.15		
	Effraction	fr.	16'013.20		
	Vidéo	fr.	18'125.65		
	Câblages	fr.	26'776.45		
	Divers et imprévus	fr.	10'871.90		
	Total des dépenses	fr.	80'524.35	fr.	80'524.35
			==========		
	Subvention cantonale (ECAP)			./. fr.	10'965.00
	Total des dépenses communales			fr.	69'559.35
					==========
	Dépassement de crédit	fr.	15'524.35		
			==========		

Augmentation liée à l'installation de la détection incendie totale au lieu de partielle et à l'installation d'un éclairage de secours, ceci selon demande du Conseil général.

31200135
31200136
31200137
31200138
31200139
71000135

Assainissement des fontaines du Bourg et la restauration des deux statues-colonne du Vaillant (nord) & Saint-Maurice (sud) et de la croix sculptée au milieu de l'allée des tilleuls, ainsi que la réparation de fissures à la Tour de l'Hôtel de Ville / arrêtés nos 1260 du 12.12.2013 et 1343 du 23.02.2017 / crédits de fr. 651'500.- et fr. 112'000.-

Fontaine sud (Saint-Maurice)	fr. 294'512.50	
Fontaine nord (Vaillant)	fr. 287'294.20	
Hôtel de Ville	fr. 70'509.45	
Croix du Bourg	fr. 105'213.68	
Assainis.raccordement fontaines	fr. 9'310.05	
Total des dépenses	fr. 766'839.88	fr. 766'839.88
	==========	
Subvention fédérale	fr. 148'720.00	
Subvention cantonale	fr. 151'051.00	
Contributions donateurs	fr. 35'000.00	
Total des recettes	fr. 334'771.00	./. fr. 334'771.00
	==========	
Total des dépenses communales		fr. 432'068.88
		==========
Dépassement de crédit	fr. 3'339.88	
	==========	

33210000
33210001
71000000
71000001
71000002
87110000
87110001

Divers travaux d'extensions et de réfections des réseaux d'eau, du téléréseau et du réseau électrique pouvant intervenir en 2017 / arrêtés nos 1340 et 1341 du 15.12.2016 / crédits de fr. 272'000.- et de fr. 308'000.-

Extension du téléréseau	fr. 123'061.52	
Extension du réseau d'eau	fr. 46'950.60	
Réf.+ext.réseau électrique	fr. 167'705.92	
Total des dépenses	fr. 337'718.04	fr. 337'718.04
	==========	
Taxes d'équipements	fr. 96'068.95	
Frais de raccordements	fr. 156'019.65	
Total des recettes	fr. 252'088.60	./. fr. 252'088.60
	==========	
Total des recettes communales		fr. 85'629.44
		==========
Crédit non utilisé	fr. 242'281.96	
	==========	

33210200
87110200

Implantation d'une nouvelle station transformatrice MT/BT et renforcement du réseau électrique au Bas du Ruisseau / arrêté no 1316 du 10.12.2015 / crédit de fr. 358'000.-

Antennes collectives, téléréseau	fr. 7'469.25	
Réseau électrique (entre.communal.)	fr. 276'618.75	
Total des dépenses	fr. 284'088.00	fr. 284'088.00
	==========	
Prélèvement à la réserve dessertes		./. fr. 221'295.00
Total des dépenses communales		fr. 62'793.00
		==========
Crédit non utilisé	fr. 73'912.00	
	==========	

33210235

Campagne de dératisation des chambres du téléréseau sur l'ensemble du territoire communal/arrêté no 1331 du 02.06.2016 / crédit de fr. 44'000.-

3 interventions de l'entreprise	fr. 37'225.75
Divers et imprévus	fr. -.—
Total des dépenses	fr. 37'225.75
	==========
Crédit non utilisé	fr. 6'774.25
	==========

61500255
61500256

Réaménagement de la rue du Jolimont dans le secteur du Bas du Ruisseau / arrêté no 1338 du 27.10.2016 / crédit de fr. 150'000.-

Routes & canalisations	fr. 98'534.80	fr. 98'534.80
	==========	
Prélèvement à la réserve dessertes		./. fr. 78'827.85
Total des dépenses communales		fr. 19'706.95
		==========
Crédit non utilisé	fr. 51'465.20	
	==========	

61500270

Acquisition et remplacement de décorations de Noël / arrêté no 1356 du 14.09.2017 / crédit de fr. 36'000.-

Achat décorations pour candélabres	fr. 18'483.25
Achat guirlandes pour sapins	fr. 7'988.35
Achat+installation prises pour mâts EP	fr. 9'801.00
Total des dépenses	fr. 36'272.60
	==========
Dépassement de crédit	fr. 272.60
	==========

61500280 Assainissement des installations d'éclairage public de l'Allée du 700e / arrêté no 1358 du 14.09.2017 / crédit de fr. 80'000.-

Nouveaux luminaires+travaux électriques	fr. 34'044.30	
Travaux de génie civil	fr. 25'132.90	
Divers et imprévus	fr. 545.40	
Total des dépenses	fr. 59'722.60	
	==========	
Crédit non utilisé	fr. 20'277.40	
	==========	

71000245
71000246 Acquisition d'un électrolyseur pour le traitement de l'eau des sources de La Baume / arrêté no 1334 du 15.09.2016 / crédit de fr. 28'000.-

Electrolyseur	fr. 21'040.00	
Appareil de mesure de chlore	fr. 6'630.00	
Total des dépenses	fr. 27'670.00	fr. 27'670.00
	==========	
Subvention cantonale		./. fr. 4'208.15
Total des dépenses communales		fr. 23'461.85
		==========
Crédit non utilisé	fr. 330.00	
	==========	

82000195 Réfection du chemin forestier de La Haute Roche / arrêté no 1315 du 10.12.2015 / crédit de fr. 30'000.-

Travaux de génie civil	fr. 14'701.60
	==========
Crédit non utilisé	fr. 15'298.40
	==========

82060185
82060186
82060187
82060188
82060189

Construction du centre forestier de l'E2L sur le site de L'Eter à Cressier, en copropriété avec l'Etat de Neuchâtel, et démolition de l'ancien atelier forestier au lieu-dit Le Chanet / arrêtés nos 1305 du 18.06.2015 et 1345 du 23.02.2017 / crédits de fr. 1'525'000.- et fr. 186'300.-

Construction en entreprise totale	fr.1'522'978.00	
Notaire	fr. 13'612.40	
BAMO	fr. 20'800.00	
Architecte pour avant-projet	fr. 21'384.00	
Raccordements eau, él., tél.	fr. 72'734.80	
Mobilier	fr. 36'259.55	
Démolition	fr. 18'181.75	
Divers et imprévus	fr. 23'173.20	
Total des dépenses	fr.1'729'123.70	fr.1'729'123.70
	==========	
Contributions Etat de Neuchâtel	fr. 677'688.50	
Contributions Cantonnement d'Enges	fr. 6'035.70	
Subvention cantonale	fr. 350'000.00	
Prélèvement au fonds forestier de rése.	fr. 110'000.00	
Total des recettes	fr.1'143'724.20	./. fr.1'143'724.20
	==========	
Total des dépenses communales		fr. 585'398.50
		==========
Dépassement de crédit	fr. 17'823.70	
	==========	

Contrôle des objets d'investissements - comptes 2017

	Libellé du crédit	Date crédit		Dépenses votées	Recettes estimées	Crédit net	Dép. cum. 31.12.2016	Rec. cum. 31.12.2016	Dépenses 2017	Recettes 2017	Dép. cum. 31.12.2017	Rec. cum. 31.12.2017	Disponible 31.12.2017	Date clôture
Fonctionnelle				**36'252'500**	**-602'600**	**35'649'900**	**23'838'414**	**-1'930'558**	**4'001'947**	**-1'156'470**	**27'840'362**	**-3'087'029**	**8'412'140**	
Administration Générale				**7'844'600**	**-12'000**	**7'832'600**	**8'674'137**	**-89'355**	**130'599**	**-1'640**	**8'804'737**	**-90'995**	**-960'137**	
02	**Services généraux**			**7'844'600**	**-12'000**	**7'832'600**	**8'674'137**	**-89'355**	**130'599**	**-1'640**	**8'804'737**	**-90'995**	**-960'137**	
022	Services généraux, autres			32'900	-12'000	20'900	23'168	0	732	-1'640	23'900	-1'640	9'000	
0220	**Services généraux, autres**			**32'900**	**-12'000**	**20'900**	**23'168**	**0**	**732**	**-1'640**	**23'900**	**-1'640**	**9'000**	
2200230	Audit des services communaux 1326	17.03.2016	CG	32'900	0	32'900	23'168	0	732	0	23'900	0	9'000	
2200231	Remboursement frais C2T			0	-12'000	-12'000	0	0	0	-1'640	0	-1'640	0	
029	Immeubles administratifs, autres			7'811'700	0	7'811'700	8'650'969	-89'355	129'867	0	8'780'837	-89'355	-969'137	
0290	**Immeubles administratifs, autres**			**7'811'700**	**0**	**7'811'700**	**8'650'969**	**-89'355**	**129'867**	**0**	**8'780'837**	**-89'355**	**-969'137**	
2900105	Etude nouveau bâtiment administratif 1..	29.03.2012	CG	249'700	0	249'700	331'329	0	0	0	331'329	0	-81'629	
2900106	Etude nouv.surfaces commerciales NB..	29.03.2012	CG	109'000	0	109'000	146'717	0	0	0	146'717	0	-37'717	
2900107	Constr.nouveau bâtiment administratif ..	21.02.2013	CG	5'162'700	0	5'162'700	6'353'061	0	127'067	0	6'480'128	0	-1'317'428	
2900108	Constr.nouv.surfaces commerciales N..	21.02.2013	CG	2'255'300	0	2'255'300	1'816'133	0	2'683	0	1'818'816	0	436'484	
2900109	Vente d'ancien mobilier			0	0	0	0	-250	0	0	0	-250	0	
2900110	Rétribution énergie photovoltaïque			0	0	0	0	-24'605	0	0	0	-24'605	0	
2900111	Contribution CFF-WC publics sous-voies			0	0	0	0	-64'500	0	0	0	-64'500	0	
2900112	Constr.nouveau bâtiment administratif ..	23.02.2017	CG	7'800	0	7'800	0	0	0	0	0	0	7'800	
2900113	Constr.nouv.surfaces commerciales N..	23.02.2017	CG	21'800	0	21'800	0	0	0	0	0	0	21'800	
2900230	Audit des services communaux 1326	17.03.2016	CG	5'400	0	5'400	3'729	0	117	0	3'847	0	1'553	
Ordre et sécurité publique				**191'100**	**0**	**191'100**	**47'106**	**-1'658**	**28'313**	**0**	**75'419**	**-1'658**	**115'682**	
11	**Sécurité publique**			**3'500**	**0**	**3'500**	**2'515**	**0**	**80**	**0**	**2'595**	**0**	**905**	
111	Police			3'500	0	3'500	2'515	0	80	0	2'595	0	905	
1110	**Police**			**3'500**	**0**	**3'500**	**2'515**	**0**	**80**	**0**	**2'595**	**0**	**905**	
11100230	Audit des services communaux 1326	17.03.2016	CG	3'500	0	3'500	2'515	0	80	0	2'595	0	905	
15	**Service du feu**			**187'600**	**0**	**187'600**	**44'591**	**-1'658**	**28'233**	**0**	**72'824**	**-1'658**	**114'777**	
150	Service du feu			187'600	0	187'600	44'591	-1'658	28'233	0	72'824	-1'658	114'777	
1500	**Service du feu (en général)**			**187'600**	**0**	**187'600**	**44'591**	**-1'658**	**28'233**	**0**	**72'824**	**-1'658**	**114'777**	
15000150	Etude défense incendie Rue Centre 12..	23.10.2014	CG	600	0	600	100	0	0	0	100	0	500	
15000151	Défense incendie Rue du Centre 1303	18.06.2015	CG	15'000	0	15'000	10'315	0	0	0	10'315	0	4'686	
15000152	Subvention cantonale			0	0	0	0	-1'658	0	0	0	-1'658	0	

Contrôle des objets d'investissements - comptes 2017

	Libellé du crédit	Date crédit		Dépenses votées	Recettes estimées	Crédit net	Dép. cum. 31.12.2016	Rec. cum. 31.12.2016	Dépenses 2017	Recettes 2017	Dép. cum. 31.12.2017	Rec. cum. 31.12.2017	Disponible 31.12.2017	Date clôture
15000170	Et.réf.Derr.-Plattet-défense incendie 12..	11.12.2014	CG	2'800	0	2'800	1'411	0	0	0	1'411	0	1'389	
15000171	Réf.Derrière-Plattet-défense incendie 1..	17.03.2016	CG	34'200	0	34'200	12'843	0	0	0	12'843	0	21'357	
15000172	Suvention cantonale			0	0	0	0	0	0	0	0	0	0	
15000215	Réfection RC5-défense incendie 1323	18.02.2016	CG	135'000	0	135'000	19'922	0	28'233	0	48'155	0	86'845	
15000216	Subvention cantonale	18.02.2016	CG	0	0	0	0	0	0	0	0	0	0	
Formation				**12'700**	**-8'900**	**3'800**	**9'032**	**-6'255**	**285**	**-197**	**9'318**	**-6'453**	**3'382**	
21	**Scolarité obligatoire**			**12'700**	**-8'900**	**3'800**	**9'032**	**-6'255**	**285**	**-197**	**9'318**	**-6'453**	**3'382**	
217	Bâtiments scolaires			12'700	-8'900	3'800	9'032	-6'255	285	-197	9'318	-6'453	3'382	
2170	**Bâtiments scolaires**			**3'800**	**0**	**3'800**	**2'777**	**0**	**88**	**0**	**2'865**	**0**	**935**	
21700230	Audit des services communaux 1326	17.03.2016	CG	3'800	0	3'800	2'777	0	88	0	2'865	0	935	
2176	**Bâtiments scolaires, organisation ré..**			**8'900**	**-8'900**	**0**	**6'255**	**-6'255**	**197**	**-197**	**6'453**	**-6'453**	**2'447**	
21760230	Audit des services communaux 1326	17.03.2016	CG	8'900	0	8'900	6'255	0	197	0	6'453	0	2'447	
21760231	Remboursement frais C2T			0	-8'900	-8'900	0	-6'255	0	-197	0	-6'453	0	
Culture, Sports, Loisirs et Eglises				**2'488'800**	**-147'200**	**2'341'600**	**1'932'786**	**-291'523**	**221'858**	**-111'656**	**2'154'642**	**-403'179**	**334'158**	
31	**Héritage culturel**			**821'000**	**0**	**821'000**	**822'864**	**-290'319**	**15'190**	**-55'417**	**838'054**	**-345'736**	**-17'054**	
311	Musées et arts plastiques			65'000	0	65'000	80'524	0	0	-10'965	80'524	-10'965	-15'524	
3110	**Musées et arts plastiques**			**65'000**	**0**	**65'000**	**80'524**	**0**	**0**	**-10'965**	**80'524**	**-10'965**	**-15'524**	
31100115	Remplacem.système sécurité Hôtel Vill..	07.12.2012	CG	65'000	0	65'000	80'524	0	0	0	80'524	0	-15'524	
31100116	Subvention cantonale (ECAP)			0	0	0	0	0	0	-10'965	0	-10'965	0	
312	Conservation des monuments historiqu..			756'000	0	756'000	742'340	-290'319	15'190	-44'452	757'530	-334'771	-1'530	
3120	**Conserv.monuments hist.+protectio..**			**756'000**	**0**	**756'000**	**742'340**	**-290'319**	**15'190**	**-44'452**	**757'530**	**-334'771**	**-1'530**	
31200135	Ass.fontaines Bourg+croix+Tour Hôtel ..	12.12.2013	CG	644'000	0	644'000	742'340	0	15'190	0	757'530	0	-113'530	
31200136	Subvention fédérale			0	0	0	0	-128'994	0	-19'726	0	-148'720	0	
31200137	Subvention cantonale			0	0	0	0	-131'325	0	-19'726	0	-151'051	0	
31200138	Contributions donateurs			0	0	0	0	-30'000	0	-5'000	0	-35'000	0	
31200139	Ass.fontaines Bourg+croix+Tour Hôtel ..	23.02.2017	CG	112'000	0	112'000	0	0	0	0	0	0	112'000	
32	**Culture, autres**			**1'001'700**	**-1'700**	**1'000'000**	**923'208**	**-1'204**	**15'861**	**-38**	**939'069**	**-1'242**	**62'631**	
321.00	Bibliothèques			1'700	-1'700	0	1'204	-1'204	38	-38	1'242	-1'242	458	
3216	**Bibliothèques, organisation régionale**			**1'700**	**-1'700**	**0**	**1'204**	**-1'204**	**38**	**-38**	**1'242**	**-1'242**	**458**	
32160230	Audit des services communaux 1326	17.03.2016	CG	1'700	0	1'700	1'204	0	38	0	1'242	0	458	
32160231	Remboursement frais C2T			0	-1'700	-1'700	0	-1'204	0	-38	0	-1'242	0	

Contrôle des objets d'investissements - comptes 2017

	Libellé du crédit	Date crédit		Dépenses votées	Recettes estimées	Crédit net	Dép. cum. 31.12.2016	Rec. cum. 31.12.2016	Dépenses 2017	Recettes 2017	Dép. cum. 31.12.2017	Rec. cum. 31.12.2017	Disponible 31.12.2017	Date clôture
322	Concerts et théâtre			1'000'000	0	1'000'000	922'004	0	15'823	0	937'827	0	62'173	
3220	**Concerts et théâtre**			**1'000'000**	**0**	**1'000'000**	**922'004**	**0**	**15'823**	**0**	**937'827**	**0**	**62'173**	
32200100	Rénovation partielle bâtiment Château ..	24.06.2010	CG	1'000'000	0	1'000'000	922'004	0	15'823	0	937'827	0	62'173	
33	**Médias**			**661'600**	**-145'500**	**516'100**	**183'789**	**0**	**190'715**	**-56'201**	**374'503**	**-56'201**	**287'097**	
332	Antennes collectives, téléréseau			661'600	-145'500	516'100	183'789	0	190'715	-56'201	374'503	-56'201	287'097	
3321	**Antennes collectives, téléréseau**			**661'600**	**-145'500**	**516'100**	**183'789**	**0**	**190'715**	**-56'201**	**374'503**	**-56'201**	**287'097**	
33210000	Extension du téléréseau en 2017 1340	15.12.2016	CG	145'500	0	145'500	0	0	123'062	0	123'062	0	22'438	
33210001	Frais de raccordements - téléréseau			0	-145'500	-145'500	0	0	0	-56'201	0	-56'201	0	
33210150	Etude ass.+réam.téléréseau R.Centre ..	23.10.2014	CG	4'700	0	4'700	843	0	0	0	843	0	3'857	
33210151	Ass.+réam.téléréseau Rue Centre 1303	18.06.2015	CG	114'900	0	114'900	65'861	0	22'709	0	88'569	0	26'331	
33210170	Et.réf.Derrière-Plattet-téléréseau 1290	11.12.2014	CG	2'100	0	2'100	960	0	0	0	960	0	1'140	
33210171	Réf.Derrière-Plattet-téléréseau 1327	17.03.2016	CG	25'100	0	25'100	11'412	0	1'427	0	12'839	0	12'261	
33210200	Nvlle station transfo Bas du Ruisseau 1..	10.12.2015	CG	45'300	0	45'300	7'469	0	0	0	7'469	0	37'831	
33210215	Réfection RC5-téléréseau	18.02.2016	CG	280'000	0	280'000	60'018	0	43'517	0	103'535	0	176'465	
33210235	Campagne dératisation téléréseau 1331	02.06.2016	CG	44'000	0	44'000	37'226	0	0	0	37'226	0	6'774	
34	**Sports et loisirs**			**4'500**	**0**	**4'500**	**2'925**	**0**	**92**	**0**	**3'016**	**0**	**1'484**	
341	Sports			4'500	0	4'500	2'925	0	92	0	3'016	0	1'484	
3411	**Port**			**4'500**	**0**	**4'500**	**2'925**	**0**	**92**	**0**	**3'016**	**0**	**1'484**	
34110230	Audit des services communaux 1326	17.03.2016	CG	4'500	0	4'500	2'925	0	92	0	3'016	0	1'484	
Trafic				**6'338'100**	**0**	**6'338'100**	**3'515'602**	**-116'753**	**1'354'184**	**-211'013**	**4'869'787**	**-327'766**	**1'468'314**	
61	**Circulation routière**			**6'338'100**	**0**	**6'338'100**	**3'515'602**	**-116'753**	**1'354'184**	**-211'013**	**4'869'787**	**-327'766**	**1'468'314**	
615	Routes communales			6'338'100	0	6'338'100	3'515'602	-116'753	1'354'184	-211'013	4'869'787	-327'766	1'468'314	
6150	**Routes communales**			**6'187'600**	**0**	**6'187'600**	**3'419'328**	**-115'763**	**1'325'477**	**-211'013**	**4'744'806**	**-326'776**	**1'442'795**	
61500001	Taxes d'équipements - routes			0	0	0	0	0	0	-72'610	0	-72'610	0	
61500002	Taxes d'équipements - éclairage public			0	0	0	0	0	0	-7'402	0	-7'402	0	
61500105	Etude nouv.bâtim.adm.-prolong.s.voies..	29.03.2012	CG	42'400	0	42'400	44'326	0	0	0	44'326	0	-1'926	
61500106	Prolongement du sous-voies CFF 1235	21.02.2013	CG	876'500	0	876'500	819'165	0	0	0	819'165	0	57'335	
61500107	Contributions CFF			0	0	0	0	-100'000	0	0	0	-100'000	0	
61500108	Dissolution provision			0	0	0	0	0	0	0	0	0	0	
61500109	Prolongement du sous-voies CFF 1344	23.02.2017	CG	-155'400	0	-155'400	0	0	0	0	0	0	-155'400	
61500140	Réfections+surfaçages routiers 1270	27.03.2014	CG	221'300	0	221'300	170'760	0	0	0	170'760	0	50'540	
61500145	Etude ass.inst.éclairage public 1272	08.05.2014	CG	35'000	0	35'000	10'870	0	0	0	10'870	0	24'130	
61500146	Assain.installation éclairage public 1301	26.03.2015	CG	896'400	0	896'400	300'784	0	70'778	0	371'563	0	524'838	
61500150	Etude assainissement rue Centre 1283	23.10.2014	CG	34'300	0	34'300	27'404	0	0	0	27'404	0	6'896	
61500151	Assainiss.+réaménag.rue du Centre 13..	18.06.2015	CG	832'900	0	832'900	581'037	0	11'760	0	592'797	0	240'103	
61500152	Prélèvement à la réserve dessertes			0	0	0	0	0	0	0	0	0	0	

Contrôle des objets d'investissements - comptes 2017

	Libellé du crédit	Date crédit		Dépenses votées	Recettes estimées	Crédit net	Dép. cum. 31.12.2016	Rec. cum. 31.12.2016	Dépenses 2017	Recettes 2017	Dép. cum. 31.12.2017	Rec. cum. 31.12.2017	Disponible 31.12.2017	Date clôture
61500155	Etude assain.+réam.EP rue Centre 1283	23.10.2014	CG	1'300	0	1'300	590	0	0	0	590	0	710	
61500156	Assainiss.+réaménag.EP rue Centre 1..	18.06.2015	CG	30'800	0	30'800	23'688	0	8'555	0	32'243	0	-1'443	
61500157	Prélèvement à la réserve dessertes			0	0	0	0	0	0	0	0	0	0	
61500160	Etude réfection Chemin du Coteau 1289	11.12.2014	CG	73'000	0	73'000	21'125	0	0	0	21'125	0	51'875	
61500170	Et.réf.Derrière-Plattet-réfection rout.1290	11.12.2014	CG	14'700	0	14'700	9'465	0	0	0	9'465	0	5'235	
61500171	Réf.Derrière-Plattet-réfection routière 1..	17.03.2016	CG	177'900	0	177'900	139'068	0	300	0	139'368	0	38'532	
61500175	Et.réf.Derr.-Plattet-éclairage public 1290	11.12.2014	CG	2'800	0	2'800	1'384	0	0	0	1'384	0	1'416	
61500176	Réf.Derrière-Plattet-éclairage public 13..	17.03.2016	CG	33'500	0	33'500	22'446	0	0	0	22'446	0	11'054	
61500180	Assainiss.passage inférieur CFF 1304	18.06.2015	CG	89'800	0	89'800	128'145	0	0	0	128'145	0	-38'345	
61500181	Contributions CFF			0	0	0	0	-15'763	0	0	0	-15'763	0	
61500190	Concept circulation+modération trafic 1..	18.06.2015	CG	758'000	0	758'000	291'622	0	78'715	0	370'337	0	387'663	
61500215	Réfection RC5-route+modér.trafic 1323	18.02.2016	CG	1'750'000	0	1'750'000	739'608	0	840'027	0	1'579'635	0	170'365	
61500216	Contribution Etat de Neuchâtel			0	0	0	0	0	0	-2'173	0	-2'173	0	
61500217	Remboursement AJS			0	0	0	0	0	0	-50'000	0	-50'000	0	
61500220	Réfection RC5-éclairage public 1323	18.02.2016	CG	190'000	0	190'000	76'255	0	120'446	0	196'701	0	-6'701	
61500230	Audit des services communaux 1326	17.03.2016	CG	16'400	0	16'400	11'586	0	365	0	11'951	0	4'449	
61500255	Réamén.rue Jolimont sect.Bas-Ruisse..	27.10.2016	CG	150'000	0	150'000	0	0	98'535	0	98'535	0	51'465	
61500256	Prélèvement à la réserve dessertes			0	0	0	0	0	0	-78'828	0	-78'828	0	
61500270	Acquisition+remplacement décorations ..	14.09.2017	CG	36'000	0	36'000	0	0	36'273	0	36'273	0	-273	
61500280	Assain.inst.éclairage public Allée du 70..	14.09.2017	CG	80'000	0	80'000	0	0	59'723	0	59'723	0	20'277	
6155	**Places de stationnement**			**150'500**	**0**	**150'500**	**96'274**	**-990**	**28'707**	**0**	**124'981**	**-990**	**25'519**	
61550105	Etude nouv.bâtiment administr.-parking..	29.03.2012	CG	4'200	0	4'200	4'710	0	0	0	4'710	0	-510	
61550106	Construction nouveau parking public C..	21.02.2013	CG	86'700	0	86'700	91'518	0	4'067	0	95'585	0	-8'885	
61550107	Location places de parc parking CFF P..			0	0	0	0	-990	0	0	0	-990	0	
61550108	Prélèvement à la réserve places de parc			0	0	0	0	0	0	0	0	0	0	
61550109	Construction nouveau parking public C..	23.02.2017	CG	800	0	800	0	0	0	0	0	0	800	
61550151	Ass.+réam.parkings Rue Centre 1303	18.06.2015	CG	18'800	0	18'800	46	0	0	0	46	0	18'754	
61550152	Prélèvement à la réserve places de parc			0	0	0	0	0	0	0	0	0	0	
61550265	Réfection légère parking sud Bourg 1355	14.09.2017	CG	40'000	0	40'000	0	0	24'640	0	24'640	0	15'360	
Protection de l'environnement et aménagement ..				**9'320'300**	**-126'500**	**9'193'800**	**2'109'894**	**-4'208**	**1'558'078**	**-132'274**	**3'667'972**	**-136'482**	**5'652'328**	
71	**Approvisionnement en eau**			**6'344'900**	**-126'500**	**6'218'400**	**647'633**	**-4'208**	**393'757**	**-98'135**	**1'041'391**	**-102'343**	**5'303'509**	
710	Approvisionnement en eau			6'344'900	-126'500	6'218'400	647'633	-4'208	393'757	-98'135	1'041'391	-102'343	5'303'509	
7100	**Approvisionnement en eau (en géné..**			**6'338'100**	**-126'500**	**6'211'600**	**643'185**	**-4'208**	**393'617**	**-98'135**	**1'036'803**	**-102'343**	**5'301'297**	
71000000	Extension du réseau d'eau 2017 1340	15.12.2016	CG	126'500	0	126'500	0	0	46'951	0	46'951	0	79'549	
71000001	Taxes d'équipements - eau de boisson			0	-116'700	-116'700	0	0	0	-48'334	0	-48'334	0	
71000002	Frais de raccordements - eau de boisson			0	-9'800	-9'800	0	0	0	-49'801	0	-49'801	0	
71000106	Remplacem.poste commande nouveau..	21.02.2013	CG	29'800	0	29'800	33'890	0	0	0	33'890	0	-4'090	
71000130	Participat.étude raccordement à CENE..	24.10.2013	CG	160'000	0	160'000	139'901	0	0	0	139'901	0	20'099	
71000131	Extension de la CEN 1319	18.02.2016	CG	4'635'000	0	4'635'000	1'426	0	41'008	0	42'435	0	4'592'565	
71000132	Subvention cantonale			0	0	0	0	0	0	0	0	0	0	
71000133	Prélèvement à la réserve dessertes			0	0	0	0	0	0	0	0	0	0	
71000135	Assainis.raccordement fontaines Bourg..	12.12.2013	CG	7'500	0	7'500	9'310	0	0	0	9'310	0	-1'810	

Contrôle des objets d'investissements - comptes 2017

	Libellé du crédit	Date crédit		Dépenses votées	Recettes estimées	Crédit net	Dép. cum. 31.12.2016	Rec. cum. 31.12.2016	Dépenses 2017	Recettes 2017	Dép. cum. 31.12.2017	Rec. cum. 31.12.2017	Disponible 31.12.2017	Date clôture
71000150	Etude ass.+réam.Rue du Centre 1283	23.10.2014	CG	6'100	0	6'100	809	0	0	0	809	0	5'291	
71000151	Ass.+réam.Rue du Centre 1303	18.06.2015	CG	149'200	0	149'200	71'950	0	14'800	0	86'750	0	62'450	
71000152	Prélèvement à la réserve dessertes			0	0	0	0	0	0	0	0	0	0	
71000170	Et.réf.Derrière-Plattet-eau potable 1290	11.12.2014	CG	10'500	0	10'500	4'854	0	0	0	4'854	0	5'646	
71000171	Réf.Derrière-Plattet-eau potable 1327	17.03.2016	CG	126'800	0	126'800	78'252	0	10'287	0	88'539	0	38'261	
71000205	Nouveau réservoir Combazin 1320	18.02.2016	CG	353'200	0	353'200	10'588	0	0	0	10'588	0	342'612	
71000206	Subvention cantonale			0	0	0	0	0	0	0	0	0	0	
71000207	Prélèvement à la réserve dessertes			0	0	0	0	0	0	0	0	0	0	
71000210	Mise conformité réservoir Aiguedeurs 1..	18.02.2016	CG	129'800	0	129'800	3'902	0	0	0	3'902	0	125'898	
71000211	Subvention cantonale			0	0	0	0	0	0	0	0	0	0	
71000212	Prélèvement à la réserve dessertes			0	0	0	0	0	0	0	0	0	0	
71000215	Réfection RC5-approvisionnement eau..	18.02.2016	CG	510'000	0	510'000	227'472	0	273'941	0	501'413	0	8'587	
71000225	Déplacement conduite Route Neuvevill..	17.03.2016	CG	65'700	0	65'700	39'791	0	0	0	39'791	0	25'909	
71000226	Prélèvement à la réserve dessertes			0	0	0	0	0	0	0	0	0	0	
71000245	Electrolyseur traitement sources Baum..	15.09.2016	CG	28'000	0	28'000	21'040	0	6'630	0	27'670	0	330	
71000246	Subvention cantonale	15.09.2016	CG	0	0	0	0	-4'208	0	0	0	-4'208	0	
7106	**Service régional des eaux**			**6'800**	**0**	**6'800**	**4'448**	**0**	**140**	**0**	**4'588**	**0**	**2'212**	
71060230	Audit des services communaux 1326	17.03.2016	CG	6'800	0	6'800	4'448	0	140	0	4'588	0	2'212	
72	**Traitement des eaux usées**			**2'895'700**	**0**	**2'895'700**	**1'455'749**	**0**	**1'113'489**	**-34'139**	**2'569'237**	**-34'139**	**326'463**	
720	Traitement des eaux usées			2'895'700	0	2'895'700	1'455'749	0	1'113'489	-34'139	2'569'237	-34'139	326'463	
7200	**Traitement des eaux usées (en géné..**			**1'305'800**	**0**	**1'305'800**	**571'193**	**0**	**466'441**	**-29'002**	**1'037'633**	**-29'002**	**268'167**	
72000001	Taxes d'équipements - eaux usées			0	0	0	0	0	0	-29'002	0	-29'002	0	
72000150	Etude ass.+réam.réfection R.Centre 12..	23.10.2014	CG	10'400	0	10'400	9'927	0	0	0	9'927	0	473	
72000151	Ass.+réam.réfection Rue Centre 1303	18.06.2015	CG	253'400	0	253'400	191'742	0	0	0	191'742	0	61'658	
72000152	Prélèvement à la réserve dessertes			0	0	0	0	0	0	0	0	0	0	
72000170	Et.réf.Derrière-Plattet-eaux usées 1290	11.12.2014	CG	800	0	800	390	0	0	0	390	0	410	
72000171	Réf.Derrière-Plattet-eaux usées 1327	17.03.2016	CG	10'200	0	10'200	8'856	0	0	0	8'856	0	1'344	
72000215	Réfection RC5-épuration des eaux 1323	18.02.2016	CG	845'000	0	845'000	360'278	0	457'863	0	818'140	0	26'860	
72000216	Subvention cantonale			0	0	0	0	0	0	0	0	0	0	
72000260	Transf.+rén.WC publics nord Bourg 13..	22.06.2017	CG	186'000	0	186'000	0	0	8'578	0	8'578	0	177'422	
7203	**Traitement des eaux claires**			**1'589'900**	**0**	**1'589'900**	**884'556**	**0**	**647'048**	**-5'137**	**1'531'604**	**-5'137**	**58'296**	
72030001	Taxes d'équipements - eaux claires			0	0	0	0	0	0	-5'137	0	-5'137	0	
72030150	Etude ass.+réam.Rue du Centre 1283	23.10.2014	CG	12'000	0	12'000	11'425	0	0	0	11'425	0	575	
72030151	Ass.+réam.Rue du Centre 1303	18.06.2015	CG	290'100	0	290'100	233'203	0	0	0	233'203	0	56'897	
72030152	Prélèvement à la réserve dessertes			0	0	0	0	0	0	0	0	0	0	
72030170	Et.réf.Derrière-Plattet-eaux claires 1290	11.12.2014	CG	2'100	0	2'100	1'062	0	0	0	1'062	0	1'038	
72030171	Réf.Derrière-Plattet-eaux claires 1327	17.03.2016	CG	25'700	0	25'700	22'499	0	0	0	22'499	0	3'201	
72030215	Réfection RC5-évacuation eaux claires..	18.02.2016	CG	1'260'000	0	1'260'000	616'367	0	647'048	0	1'263'415	0	-3'415	
72030216	Subvention cantonale			0	0	0	0	0	0	0	0	0	0	
75	**Protection des espèces et du paysage**			**79'700**	**0**	**79'700**	**6'512**	**0**	**50'832**	**0**	**57'344**	**0**	**22'356**	
750.00	Protection des espèces et du paysage			79'700	0	79'700	6'512	0	50'832	0	57'344	0	22'356	

Contrôle des objets d'investissements - comptes 2017

	Libellé du crédit	Date crédit		Dépenses votées	Recettes estimées	Crédit net	Dép. cum. 31.12.2016	Rec. cum. 31.12.2016	Dépenses 2017	Recettes 2017	Dép. cum. 31.12.2017	Rec. cum. 31.12.2017	Disponible 31.12.2017	Date clôture
7501	**Dangers naturels**			**79'700**	**0**	**79'700**	**6'512**	**0**	**50'832**	**0**	**57'344**	**0**	**22'356**	
75010180	Ass.passage inférieur CFF-prot.crues 1..	18.06.2015	CG	79'700	0	79'700	6'512	0	50'832	0	57'344	0	22'356	
75010181	Subvention cantonale (ECAP)			0	0	0	0	0	0	0	0	0	0	
Economie publique				**3'544'400**	**-308'000**	**3'236'400**	**2'458'285**	**-848'858**	**693'003**	**-616'772**	**3'151'288**	**-1'465'630**	**393'112**	
82	**Sylviculture**			**1'754'400**	**0**	**1'754'400**	**1'548'276**	**-846'000**	**205'068**	**-297'725**	**1'753'343**	**-1'143'725**	**1'057**	
820	Sylviculture			1'754'400	0	1'754'400	1'548'276	-846'000	205'068	-297'725	1'753'343	-1'143'725	1'057	
8200	**Sylviculture**			**43'100**	**0**	**43'100**	**23'928**	**0**	**292**	**0**	**24'219**	**0**	**18'881**	
82000195	Réfection Chemin Haute Roche 1315	10.12.2015	CG	30'000	0	30'000	14'702	0	0	0	14'702	0	15'298	
82000230	Audit des services communaux 1326	17.03.2016	CG	13'100	0	13'100	9'226	0	292	0	9'517	0	3'583	
8206	**Sylviculture, organisation régionale**			**1'711'300**	**0**	**1'711'300**	**1'524'348**	**-846'000**	**204'776**	**-297'725**	**1'729'124**	**-1'143'725**	**-17'824**	
82060185	Centre forestier E2L 1305	18.06.2015	CG	1'525'000	0	1'525'000	1'524'348	0	204'776	0	1'729'124	0	-204'124	
82060186	Contributions Etat de Neuchâtel			0	0	0	0	-590'000	0	-87'689	0	-677'689	0	
82060187	Subvention cantonale			0	0	0	0	-256'000	0	-94'000	0	-350'000	0	
82060188	Contributions Cantonnement de l'Eter			0	0	0	0	0	0	-6'036	0	-6'036	0	
82060189	Prélèvement au fonds forestier de rése..			0	0	0	0	0	0	-110'000	0	-110'000	0	
82060190	Centre forestier E2L 1345	23.02.2017	CG	186'300	0	186'300	0	0	0	0	0	0	186'300	
87	**Combustibles et énergie**			**1'790'000**	**-308'000**	**1'482'000**	**910'009**	**-2'858**	**487'935**	**-319'047**	**1'397'945**	**-321'905**	**392'055**	
871	Electricité			1'790'000	-308'000	1'482'000	910'009	-2'858	487'935	-319'047	1'397'945	-321'905	392'055	
8711	**Réseau électrique (entre. communal..**			**1'790'000**	**-308'000**	**1'482'000**	**910'009**	**-2'858**	**487'935**	**-319'047**	**1'397'945**	**-321'905**	**392'055**	
87110000	Réf.+ext.réseau électrique 2017 1341	15.12.2016	CG	308'000	0	308'000	0	0	167'706	0	167'706	0	140'294	
87110001	Taxes d'équipements - électricité			0	-286'600	-286'600	0	0	0	-47'735	0	-47'735	0	
87110002	Frais de raccordements - électricité			0	-21'400	-21'400	0	0	0	-50'017	0	-50'017	0	
87110150	Etude ass.+réam.Rue du Centre 1283	23.10.2014	CG	4'800	0	4'800	843	0	0	0	843	0	3'957	
87110151	Ass.+réam.Rue du Centre 1303	18.06.2015	CG	116'100	0	116'100	163'551	0	29'222	0	192'773	0	-76'673	
87110152	Prélèvement à la réserve dessertes			0	0	0	0	0	0	0	0	0	0	
87110170	Et.réf.Derrière-Plattet-électricité 1290	11.12.2014	CG	10'200	0	10'200	4'727	0	0	0	4'727	0	5'473	
87110171	Réf.Derrière-Plattet-électricité 1327	17.03.2016	CG	123'600	0	123'600	88'975	0	0	0	88'975	0	34'625	
87110180	Ass.passage inférieur CFF-câblage 1304	18.06.2015	CG	3'600	0	3'600	2'864	0	275	0	3'139	0	461	
87110181	Contributions CFF			0	0	0	0	-2'858	0	0	0	-2'858	0	
87110200	Renforc.Bas Ruisseau+nvlle station 13..	10.12.2015	CG	312'700	0	312'700	276'619	0	0	0	276'619	0	36'081	
87110201	Prélèvement à la réserve dessertes			0	0	0	0	0	0	-221'295	0	-221'295	0	
87110215	Réfection RC5-électricité	18.02.2016	CG	830'000	0	830'000	372'430	0	260'762	0	633'193	0	196'807	
87110240	Echange+acquisition 400 compteurs 1..	15.09.2016	CG	81'000	0	81'000	0	0	29'970	0	29'970	0	51'030	
Finances et impôts				**6'512'500**	**0**	**6'512'500**	**5'091'572**	**-571'948**	**15'627**	**-82'918**	**5'107'199**	**-654'866**	**1'405'301**	
96	**Administration de la fortune et de la ..**			**6'512'500**	**0**	**6'512'500**	**5'091'572**	**-571'948**	**15'627**	**-82'918**	**5'107'199**	**-654'866**	**1'405'301**	

Contrôle des objets d'investissements - comptes 2017

	Libellé du crédit	Date crédit		Dépenses votées	Recettes estimées	Crédit net	Dép. cum. 31.12.2016	Rec. cum. 31.12.2016	Dépenses 2017	Recettes 2017	Dép. cum. 31.12.2017	Rec. cum. 31.12.2017	Disponible 31.12.2017	Date clôture
963	Biens-fonds du patrimoine financier			6'512'500	0	6'512'500	5'091'572	-571'948	15'627	-82'918	5'107'199	-654'866	1'405'301	
9630	**Biens-fonds du patrimoine financier**			**6'512'500**	**0**	**6'512'500**	**5'091'572**	**-571'948**	**15'627**	**-82'918**	**5'107'199**	**-654'866**	**1'405'301**	
96300105	Etude nouv.parking souterrain CAL 1210	29.03.2012	CG	57'700	0	57'700	77'610	0	0	0	77'610	0	-19'910	
96300106	Constr.nouv.parking souterrain CAL 12..	21.02.2013	CG	1'193'000	0	1'193'000	960'691	0	0	0	960'691	0	232'309	
96300107	Constr.nouv.parking souterrain CAL 13..	23.02.2017	CG	11'500	0	11'500	0	0	0	0	0	0	11'500	
96300110	Et.réf.façades+aménag.intérieurs CAL ..	29.03.2012	CG	154'000	0	154'000	223'528	0	0	0	223'528	0	-69'528	
96300111	Réf.façades+aménagem.intér.CAL act..	21.02.2013	CG	4'552'800	0	4'552'800	3'829'743	0	15'627	0	3'845'370	0	707'430	
96300112	Contribution La Poste - étude			0	0	0	0	-27'945	0	0	0	-27'945	0	
96300113	Contribution La Poste - réfection			0	0	0	0	-464'353	0	-82'918	0	-547'271	0	
96300114	Contribution Cabinet médical			0	0	0	0	-79'650	0	0	0	-79'650	0	
96300115	Réf.façades+aménagem.intér.CAL act..	23.02.2017	CG	543'500	0	543'500	0	0	0	0	0	0	543'500	
99	**Postes non répartis**			**0**	**0**	**0**	**0**	**0**	**0**	**0**	**0**	**0**	**0**	
99900000	Clôture			0	0	0	0	0	0	0	0	0	0	

Comptes des investissements par nature 2017

Comptes 2017

*	Classification par nature	Comptes 2017	Budget 2017	Ecarts	Comptes 2016	Ecarts
	DEPENSES	**5'158'417.35**	**5'743'000**	**584'583**	**25'768'970.19**	**20'610'553**
50	**Immobilisations corporelles**	**3'999'804.35**	**5'633'000**	**1'633'196**	**23'761'270.59**	**19'761'466**
50100	Routes / voies de communication	1'029'336.65	1'231'000	201'663	2'122'982.80	1'093'646
50200	Aménagement des eaux	50'832.35	0	-50'832	6'511.50	-44'321
50300	Autres ouvrages de génie civil en général	1'146'630.61	1'457'000	310'369	1'508'091.01	361'460
50320	Ouvrages de génie civil du traitement des ea..	457'862.60	419'500	-38'363	571'192.55	113'330
50340	Ouvrages de génie civil de la centrale électriq..	457'965.41	723'000	265'035	910'009.34	452'044
50350	Autres ouvrages de génie civil	190'714.12	285'500	94'786	146'562.95	-44'151
50400	Bâtiments	393'810.76	1'371'000	977'189	17'921'113.44	17'527'303
50600	Biens mobiliers	236'051.85	95'000	-141'052	516'541.25	280'489
50900	Autres immobilisations corporelles	36'600.00	51'000	14'400	58'265.75	21'666
51	**Investissements pour le compte de tiers**	**0.00**	**0**	**0**	**9'310.05**	**9'310**
51300	Investissements en autres ouvrages de génie..	0.00	0	0	9'310.05	9'310
52	**Immobilisations incorporelles**	**2'141.44**	**110'000**	**107'859**	**67'832.40**	**65'691**
52900	Autres immobilisations incorporelles	2'141.44	110'000	107'859	67'832.40	65'691
59	**Report au bilan**	**1'156'471.56**	**0**	**-1'156'472**	**1'930'557.15**	**774'086**
59000	Recettes reportées au bilan	1'156'471.56	0	-1'156'472	1'930'557.15	774'086
	RECETTES	**-5'158'417.35**	**-1'836'000**	**3'322'417**	**-25'768'970.19**	**-20'610'553**
61	**Remboursements**	**-590'896.01**	**-1'064'000**	**-473'104**	**-1'352'527.00**	**-761'631**
61100	Remboursements de tiers pour des investiss..	-132'185.55	0	132'186	0.00	132'186
61301	Remboursement de tiers pour des investisse..	-98'134.65	-126'500	-28'365	0.00	98'135
61302	Remboursement de tiers pour des investisse..	-29'002.30	0	29'002	0.00	29'002
61303	Remboursement de tiers pour des investisse..	-5'137.26	0	5'137	0.00	5'137
61304	Remboursement de tiers pour des investisse..	-97'752.65	-308'000	-210'247	0.00	97'753
61305	Remboursement de tiers pour des investisse..	-56'201.30	-145'500	-89'299	0.00	56'201
61400	Remboursements de tiers pour des investiss..	-172'482.30	-484'000	-311'518	-1'352'527.00	-1'180'045
63	**Subventions d'investissement acquises**	**-150'452.70**	**-324'800**	**-174'347**	**-522'185.15**	**-371'732**
63000	Subventions d'investissement de la Confédér..	-19'726.00	-162'400	-142'674	-128'994.00	-109'268
63100	Subventions d'investissement des cantons et ..	-130'726.70	-162'400	-31'673	-393'191.15	-262'464
68	**Recettes d_investissement extraordinaires**	**-415'122.85**	**-447'200**	**-32'077**	**-55'845.00**	**359'278**
68040	Recettes d'investissement extraordinaires po..	-5'000.00	-29'200	-24'200	-55'845.00	-50'845
68900	Autres recettes d'investissement extraordinair..	-410'122.85	-418'000	-7'877	0.00	410'123
69	**Report au bilan**	**-4'001'945.79**	**0**	**4'001'946**	**-23'838'413.04**	**-19'836'467**
69000	Dépenses reportées au bilan	-4'001'945.79	0	4'001'946	-23'838'413.04	-19'836'467

Comptes du

B i l a n

2017

Comptes 2017

	Bilan détaillé	situation au 01.01.2017	Débit	Crédit	situation au 31.12.2017
1	**ACTIF**	**67'630'207.70**	**65'929'404.91**	**-65'780'323.25**	**67'779'289.36**
10	**Patrimoine financier**	**17'799'713.06**	**61'607'433.02**	**-62'238'228.47**	**17'168'917.61**
100	**Disponibilités et placements à court terme**	**985'601.58**	**36'046'183.96**	**-35'273'856.22**	**1'757'929.32**
1000	**Liquidités**	**6'688.40**	**189'435.30**	**-188'922.25**	**7'201.45**
1000000	Caisse	3'665.80	154'462.30	-155'214.35	2'913.75
1000050	Caisse - C2T	747.25	1'483.00	-1'695.40	534.85
1000100	Caisse - chèques Reka	2'275.35	33'490.00	-32'012.50	3'752.85
1001	**La Poste**	**78'928.65**	**294'590.65**	**-256'449.74**	**117'069.56**
1001000	CCP 20-315-2 - compte postal	78'465.60	285'090.65	-246'604.89	116'951.36
1001100	Dépôt affranchissements no 746442	463.05	9'500.00	-9'844.85	118.20
1002	**Banque**	**899'984.53**	**35'562'158.01**	**-34'828'484.23**	**1'633'658.31**
1002000	BCN T0015.17.06 - Compte bancaire principal	563'857.34	30'872'400.69	-30'603'989.49	832'268.54
1002050	BCN C3531.69.65 - C2T	248'587.28	4'689'559.90	-4'212'570.63	725'576.55
1002100	BRV 20091.68 - compte Fonds Syndicat viticulture	28'818.30	26.40	0.00	28'844.70
1002101	CS 402009-31 - compte courant pour emprunts	-23.16	142.32	-92.41	26.75
1002110	BRV 20091.68 - compte garantie SI	2'079.00	1.90	0.00	2'080.90
1002111	BRV 20091.10 - compte garantie SI	2'079.05	1.90	0.00	2'080.95
1002112	BRV 20091.18 - compte garantie SI	3'642.05	3.35	0.00	3'645.40
1002113	BRV 20091.52 - compte garantie SI	519.65	0.50	0.00	520.15
1002114	BRV 20091.79 - compte garantie SI	2'078.95	1.90	0.00	2'080.85
1002115	BRV 20091.21 - compte garantie SI	4'125.25	3.80	0.00	4'129.05
1002116	BRV 20091.08 - compte garantie SI	2'055.75	0.50	-2'056.25	0.00
1002117	BRV 20091.41 - compte garantie SI	6'127.40	5.45	-6'132.85	0.00
1002118	BRV 20091.15 - compte garantie SI	3'561.45	1.15	-3'562.60	0.00
1002119	BRV 20091.46 - compte garantie SI	3'017.05	2.75	0.00	3'019.80
1002120	BRV 20091.29 - compte garantie SI	4'013.20	3.70	0.00	4'016.90
1002121	BRV 20091.62 - compte garantie SI	2'005.20	1.80	0.00	2'007.00
1002150	UBS 547633.01F - C2T	23'440.77	0.00	-80.00	23'360.77
101	**Créances**	**4'286'680.76**	**23'427'336.54**	**-23'226'824.43**	**4'487'192.87**
1010	**Créances sur prestations en faveur de tiers**	**1'742'222.90**	**5'173'621.75**	**-4'634'632.17**	**2'281'212.48**
1010000	Débiteurs SI & taxes diverses "Abacus"	1'663'854.24	3'452'243.46	-2'997'554.32	2'118'543.38
1010001	Débiteurs SI & taxes diverses "SAI"	0.00	1'663'854.24	-1'558'908.10	104'946.14
1010050	Débiteurs - C2T	78'367.81	27'957.95	-78'169.75	28'156.01
1010100	Créances résultant de l'impôt anticipé	0.00	29'566.10	0.00	29'566.10
1010150	Créances résultant de l'impôt anticipé - C2T	0.85	0.00	0.00	0.85
1012	**Créances fiscales**	**2'537'616.26**	**13'062'363.61**	**-13'400'841.08**	**2'199'138.79**
1012001	Compte-courant Etat PP - différences	724'859.40	306'938.97	-669'895.26	361'903.11
1012100	Débiteurs impôts PP années en cours	883'275.60	10'904'463.14	-10'345'477.54	1'442'261.20
1012101	Débiteurs impôts PP années précédentes	957'123.75	461'289.09	-1'009'502.84	408'910.00
1012200	Débiteurs impôts PM années en cours	7'337.10	1'350'207.28	-1'338'473.98	19'070.40
1012201	Débiteurs impôts PM années précédentes	-44'275.45	40'053.01	-35'436.61	-39'659.05
1012300	Débiteurs impôts à la source	9'295.86	-587.88	-2'054.85	6'653.13
1013	**Acomptes à des tiers**	**0.00**	**2'290'312.50**	**-2'290'312.50**	**0.00**
1013098	Compte courant Eli10 (réseau)	0.00	2'290'312.50	-2'290'312.50	0.00
1015	**Comptes courants internes**	**0.00**	**3'149'730.62**	**-3'149'730.62**	**0.00**
1015001	Compte courant - salaires	0.00	2'871'724.05	-2'871'724.05	0.00
1015003	Compte courant - transferts disponibilités	0.00	250'573.67	-250'573.67	0.00
1015004	Compte courant - débiteurs	0.00	27'432.90	-27'432.90	0.00
1017	**Comptes d'attentes**	**0.00**	**0.00**	**0.00**	**0.00**
1017000	Comptes d'attentes	0.00	0.00	0.00	0.00
1019	**Autres créances**	**6'841.60**	**-248'691.94**	**248'691.94**	**6'841.60**
1019050	Découvert extraordinaire 2013 Prévoyance.ne C2T	6'841.60	0.00	0.00	6'841.60
1019201	TVA préalable fonctionnement - Téléréseau	0.00	-11'884.07	11'884.07	0.00
1019202	TVA préalable investissement - Téléréseau	0.00	-13'513.03	13'513.03	0.00
1019203	TVA préalable fonctionnement - Port	0.00	-3'358.92	3'358.92	0.00
1019204	TVA préalable investissement - Port	0.00	-7.36	7.36	0.00
1019205	TVA préalable fonctionnement - Approvisionnement en eau	0.00	-38'857.44	38'857.44	0.00
1019206	TVA préalable investissement - Approvisionnement en eau	0.00	-30'446.74	30'446.74	0.00
1019207	TVA préalable fonctionnement - Protection des eaux	0.00	-38'531.76	38'531.76	0.00
1019208	TVA préalable investissement - Protection des eaux	0.00	-37'541.66	37'541.66	0.00
1019211	TVA préalable fonctionnement - Déchets	0.00	-35'258.85	35'258.85	0.00
1019213	TVA préalable fonctionnement - Electricité	0.00	-2'361.62	2'361.62	0.00
1019214	TVA préalable investissement - Electricité	0.00	-36'930.49	36'930.49	0.00
104	**Actifs de régularisation**	**3'511'821.59**	**2'002'449.56**	**-3'543'021.59**	**1'971'249.56**

Comptes 2017

Bilan détaillé		situation au 01.01.2017	Débit	Crédit	situation au 31.12.2017
1049	**Autres actifs de régularisation, compte de résultats**	**3'511'821.59**	**2'002'449.56**	**-3'543'021.59**	**1'971'249.56**
1049010	Revenus à percevoir - caisse	169.95	200.00	-169.95	200.00
1049011	Revenus à percevoir - La Poste	837.00	20'431.65	-837.00	20'431.65
1049012	Revenus à percevoir - BCN T001517.06	3'188'830.23	1'904'667.29	-3'188'830.23	1'904'667.29
1049098	Charges payées d'avance	193'299.50	31'893.43	-224'499.50	693.43
1049099	Revenus à percevoir	128'684.91	45'257.19	-128'684.91	45'257.19
106	**Stocks, fournitures et travaux en cours**	**16'724.62**	**115'836.31**	**-111'608.23**	**20'952.70**
1060	**Articles de commerce**	**9'909.15**	**20'419.75**	**-16'338.05**	**13'990.85**
1060000	Stock sacs poubelles	2'616.20	2'500.40	-3'684.00	1'432.60
1060050	Stock compteurs d'eau et matériel pour SEP2L	7'292.95	17'506.35	-12'549.05	12'250.25
1060051	Stock carnets Noctambus	0.00	413.00	-105.00	308.00
1061	**Matières premières et auxiliaires**	**6'815.47**	**95'416.56**	**-95'270.18**	**6'961.85**
1061001	Stock pellets immeuble NBA	493.90	10'189.10	-10'384.80	298.20
1061002	Stock pellets immeuble CAL-copropriété	454.74	12'261.25	-12'444.18	271.81
1061003	Stock pellets immeuble CAL-locataires	1'974.55	56'413.26	-57'174.50	1'213.31
1061004	Stock fuel immeuble Chipot	3'168.75	7'181.95	-5'355.00	4'995.70
1061005	Stock fuel immeuble Capitainerie	723.53	9'371.00	-9'911.70	182.83
107	**Placements financiers**	**1'610.85**	**0.00**	**0.00**	**1'610.85**
1070	**Actions et parts sociales**	**1'610.85**	**0.00**	**0.00**	**1'610.85**
1070004	44 actions - Landi	1'610.85	0.00	0.00	1'610.85
108	**Immobilisations corporelles du patrimoine financier (PF)**	**8'997'273.66**	**15'626.65**	**-82'918.00**	**8'929'982.31**
1080	**Terrains PF**	**2'154'718.55**	**0.00**	**0.00**	**2'154'718.55**
1080001	Champs, jardins, pâturages et DDP	2'154'718.55	0.00	0.00	2'154'718.55
1084	**Bâtiments PF**	**6'842'555.11**	**15'626.65**	**-82'918.00**	**6'775'263.76**
1084001	Immeuble CAL 5577	5'696'355.11	15'626.65	-82'918.00	5'629'063.76
1084002	Immeuble Chipot 7066	221'000.00	0.00	0.00	221'000.00
1084003	Capitainerie et garages 6953	707'000.00	0.00	0.00	707'000.00
1084004	Garage Rue St-Maurice 21a 6876	0.00	0.00	0.00	0.00
1084005	Métairie du Haut 7131	168'200.00	0.00	0.00	168'200.00
1084006	Métairie des Génisses 8393	50'000.00	0.00	0.00	50'000.00
1084007	Stand de tir à 300 m+cibleries-ancien 3955	0.00	0.00	0.00	0.00
1084008	Cabanon Rue de Bourgogne 8847	0.00	0.00	0.00	0.00
14	**Patrimoine administratif**	**49'830'494.64**	**4'321'971.89**	**-3'542'094.78**	**50'610'371.75**
140	**Immobilisations corporelles du PA**	**47'552'433.97**	**4'319'830.45**	**-3'387'406.28**	**48'484'858.14**
1400	**Terrains PA non bâtis**	**576'995.47**	**28'706.83**	**-61'611.77**	**544'090.53**
1400001	Champs+places bâtiments scolaires	0.00	0.00	0.00	0.00
1400002	DDP+terrains de sports	0.00	0.00	0.00	0.00
1400003	Champ+DDP port	0.00	0.00	0.00	0.00
1400004	Places de jeux	128'100.00	0.00	-21'700.00	106'400.00
1400005	DDP Le Cap 6953	0.00	0.00	0.00	0.00
1400006	Parkings	448'895.47	28'706.83	-39'911.77	437'690.53
1400007	DDP tableaux électriques	0.00	0.00	0.00	0.00
1401	**Routes / voies de communication**	**7'064'281.75**	**1'288'838.50**	**-431'401.05**	**7'921'719.20**
1401001	Réseau des routes et chemins communaux	5'563'190.03	1'029'336.65	-350'501.05	6'242'025.63
1401002	Réseau de l'éclairage public (EP)	587'916.90	259'501.85	-43'000.00	804'418.75
1401003	Passages inférieurs pour piétons (sous-voies)	862'473.22	0.00	-29'500.00	832'973.22
1401004	Signalisation lumineuse	33'000.00	0.00	-6'600.00	26'400.00
1401005	Chemins forestiers	17'701.60	0.00	-1'800.00	15'901.60
1402	**Aménagement des eaux**	**561'500.00**	**0.00**	**-22'100.00**	**539'400.00**
1402001	Corrections de cours d'eau	561'500.00	0.00	-22'100.00	539'400.00
1403	**Autres ouvrages de génie civil**	**12'309'406.01**	**2'234'833.04**	**-1'285'298.67**	**13'258'940.38**
1403001	Défense incendie	81'731.95	28'232.90	-1'800.00	108'164.85
1403002	Poids public 6857	0.00	0.00	0.00	0.00
1403003	Fontaines	415'620.73	15'190.10	-67'152.00	363'658.83
1403004	Téléréseau	2'048'392.53	190'714.12	-255'001.30	1'984'105.35
1403005	Port 6953	1'683'600.00	0.00	-100'400.00	1'583'200.00
1403006	Nouveau débarcadère	69'000.00	0.00	-11'500.00	57'500.00
1403007	Réseau d'eau potable	2'797'455.86	386'987.21	-223'650.60	2'960'792.47
1403008	Chambre des vannes Roches 5160	0.00	0.00	0.00	0.00
1403009	Réservoir+bâtiment technique Baume 5296	0.00	0.00	0.00	0.00
1403010	Station pompage+traiement eau Novalis 6360	0.00	0.00	0.00	0.00
1403011	Réservoir eau+pompage Aiguedeurs 6471	0.00	0.00	0.00	0.00

Comptes 2017

	Bilan détaillé	situation au 01.01.2017	Débit	Crédit	situation au 31.12.2017
1403012	Station pompage de Lordel 7131	0.00	0.00	0.00	0.00
1403013	Station pompage Les Côtes 7149	0.00	0.00	0.00	0.00
1403014	Surpresseur des Vernets DP180	0.00	0.00	0.00	0.00
1403015	Réseau d'eaux usées	1'543'892.55	457'862.60	-52'600.00	1'949'155.15
1403016	Réseau d'eaux claires	1'784'755.25	647'048.35	-54'400.00	2'377'403.60
1403017	Protection contre les crues	6'311.50	50'832.35	-200.00	56'943.85
1403018	Cimetière	73'800.00	0.00	-12'300.00	61'500.00
1403019	Socle installation borne touristique	15'493.85	0.00	-1'993.85	13'500.00
1403020	Réseau électrique	1'789'351.79	457'965.41	-504'300.92	1'743'016.28
1403021	Transformateur Chemin Mol 7307	0.00	0.00	0.00	0.00
1404	**Bâtiments du PA (terrains bâtis)**	**25'431'768.99**	**694'579.48**	**-1'429'237.04**	**24'697'111.43**
1404001	Nouveau Bâtiment Administratif 2244	8'457'485.18	129'750.15	-175'600.00	8'411'635.33
1404002	Hangar du feu 6835	190'000.00	0.00	-10'300.00	179'700.00
1404003	Local Combes 6519	0.00	0.00	0.00	0.00
1404004	Ouvrage de Protection civile 8847	226'200.00	0.00	-7'800.00	218'400.00
1404005	Collège primaire 8095	614'600.00	0.00	-55'500.00	559'100.00
1404006	Trèfle à 4 8217	675'798.65	0.00	-29'198.65	646'600.00
1404007	La Garenne 5852	75'400.00	0.00	-7'100.00	68'300.00
1404008	Hôtel de Ville 3556+7065	84'624.35	0.00	-26'165.00	58'459.35
1404009	Ecole de musique+Tour de l'Horloge 7065+1685	55'500.00	0.00	-40'500.00	15'000.00
1404010	Château	809'995.02	15'822.80	-54'191.15	771'626.67
1404011	Hangar travaux publics (TP)	676'100.00	0.00	-26'400.00	649'700.00
1404012	WC publics nord Bourg 1684	0.00	8'577.63	0.00	8'577.63
1404013	Cimetière-réduit 5729	0.00	0.00	0.00	0.00
1404014	Cimetière-wc publics 5729	0.00	0.00	0.00	0.00
1404015	Cimetière-morgue	11'000.00	0.00	-2'200.00	8'800.00
1404016	Cimetière-Chapelle du Scapulaire	0.00	0.00	0.00	0.00
1404017	Hangar à copeaux 5420	0.00	0.00	0.00	0.00
1404018	Abri pour pique-nique 5420	0.00	0.00	0.00	0.00
1404019	Couvert à bois Le Chanet 5420	0.00	0.00	0.00	0.00
1404020	Centre forestier de l'Eter 5635/Cressier	678'347.55	204'776.15	-311'324.20	571'799.50
1404050	C2T-utilisation commune 7954+8094	3'522'747.40	0.00	-193'644.40	3'329'103.00
1404051	C2T-utilisation EORéN 7954+8094	9'353'970.84	335'652.75	-489'313.64	9'200'309.95
1405	**Forêts**	**470'000.00**	**0.00**	**0.00**	**470'000.00**
1405000	Forêts communales	470'000.00	0.00	0.00	470'000.00
1406	**Biens mobiliers PA**	**1'138'479.75**	**72'872.60**	**-157'757.75**	**1'053'594.60**
1406001	Véhicules Sécurité publique	19'200.00	0.00	-2'400.00	16'800.00
1406002	Hydrantes	18'900.00	0.00	-2'700.00	16'200.00
1406003	Mobilier scolaire	44'500.00	0.00	-12'400.00	32'100.00
1406004	Scène mobile	30'400.00	0.00	-3'800.00	26'600.00
1406005	Equipement+robots terrains FCLL	128'277.75	0.00	-14'777.75	113'500.00
1406006	Véhicules+matériel service de voirie	349'400.00	36'272.60	-63'500.00	322'172.60
1406007	Parcomètres	34'400.00	0.00	-4'300.00	30'100.00
1406008	Equipement service de l'eau potable	84'122.00	6'630.00	-12'300.00	78'452.00
1406009	Véhicules service de l'eau potable	60'010.00	0.00	-8'610.00	51'400.00
1406010	Véhicules service forestier	45'000.00	0.00	-9'000.00	36'000.00
1406011	Compteurs service électrique	81'270.00	29'970.00	-10'470.00	100'770.00
1406012	Panneaux solaires photovoltaïques C2T	243'000.00	0.00	-13'500.00	229'500.00
1409	**Autres immobilisations corporelles**	**2.00**	**0.00**	**0.00**	**2.00**
1409001	Triptyque Maître Oeillet-Musée B-Arts NE	1.00	0.00	0.00	1.00
1409002	Oeuvres d'art-selon inventaire	1.00	0.00	0.00	1.00
142	**Immobilisations incorporelles**	**116'873.40**	**2'141.44**	**-30'075.80**	**88'939.04**
1429	**Autres immobilisations incorporelles**	**116'873.40**	**2'141.44**	**-30'075.80**	**88'939.04**
1429001	Audit des services communaux	60'373.40	2'141.44	-17'375.80	45'139.04
1429003	Etudes+concepts routes communales	53'300.00	0.00	-9'500.00	43'800.00
1429004	Etudes service de l'eau potable	3'200.00	0.00	-3'200.00	0.00
144	**Prêts**	**1'777'417.37**	**0.00**	**-92'258.80**	**1'685'158.57**
1442	**Prêts aux communes et aux syndicats de communes**	**1'235'980.80**	**0.00**	**-73'166.25**	**1'162'814.55**
1442001	Prêts à la Fondation de la piscine	1'235'980.80	0.00	-73'166.25	1'162'814.55
1444	**Prêts aux entreprises publiques**	**14'991.87**	**0.00**	**0.00**	**14'991.87**
1444001	Prêts à l'Association Part'âges	14'991.87	0.00	0.00	14'991.87
1446	**Prêts aux organisations privées à but non lucratif**	**508'464.65**	**0.00**	**-18'611.55**	**489'853.10**
1446001	Prêts au Football-Club	508'463.65	0.00	-18'611.55	489'852.10
1446002	Garantie Tir à 50 m	1.00	0.00	0.00	1.00
1447	**Prêts aux ménages**	**17'980.05**	**0.00**	**-481.00**	**17'499.05**
1447001	Prêt à Frédéric Humbert-Droz	17'980.05	0.00	-481.00	17'499.05

Comptes 2017

	Bilan détaillé	situation au 01.01.2017	Débit	Crédit	situation au 31.12.2017
145	**Participations, capital social**	**333'816.00**	**0.00**	**-7'400.00**	**326'416.00**
1452	**Participations aux communes et aux syndicats de communes**	**305'916.00**	**0.00**	**-5'100.00**	**300'816.00**
1452001	255 actions - Théâtre - 1'000.- nom.	158'100.00	0.00	-5'100.00	153'000.00
1452002	Fondation Hôtel de Ville-part.cap.20'000	1'000.00	0.00	0.00	1'000.00
1452004	2265 actions - Vadec	0.00	0.00	0.00	0.00
1452005	146'816 actions Eli10	146'816.00	0.00	0.00	146'816.00
1454	**Participations aux entreprises publiques**	**27'900.00**	**0.00**	**-2'300.00**	**25'600.00**
1454001	7300 actions - Société LNM	900.00	0.00	-300.00	600.00
1454002	500 actions - Société navigation Lac Bienne - 10.- nom.	400.00	0.00	-200.00	200.00
1454003	185 actions - Groupe E	21'600.00	0.00	-1'800.00	19'800.00
1454005	5 actions - Viteos	5'000.00	0.00	0.00	5'000.00
146	**Subventions d'investissement**	**49'953.90**	**0.00**	**-24'953.90**	**25'000.00**
1462	**Subv. d'invest. aux communes et aux syndicats**	**49'953.90**	**0.00**	**-24'953.90**	**25'000.00**
1462001	Fusion de communes, études	40'953.90	0.00	-20'453.90	20'500.00
1462002	11e anniversaire jumelage LL-Soleure	2'200.00	0.00	-1'100.00	1'100.00
1462003	Participation exposition automne Soleure	6'800.00	0.00	-3'400.00	3'400.00
2	**PASSIF**	**-67'630'207.70**	**48'755'577.80**	**-48'904'659.46**	**-67'779'289.36**
20	**Capitaux de tiers**	**-53'589'965.04**	**46'661'043.57**	**-48'071'912.97**	**-55'000'834.44**
200	**Engagements courants**	**-3'893'402.41**	**39'455'945.81**	**-38'087'832.51**	**-2'525'289.11**
2000	**Engagem. courants sur livraisons et prestations de tiers**	**-3'858'098.41**	**25'603'927.66**	**-24'248'582.00**	**-2'502'752.75**
2000000	Fournisseurs	-3'589'394.21	25'335'223.46	-24'048'785.47	-2'302'956.22
2000050	Fournisseurs - C2T	-268'704.20	268'704.20	-199'796.53	-199'796.53
2001	**Comptes courants avec des tiers**	**-35'304.00**	**9'807'391.49**	**-9'806'544.34**	**-34'456.85**
2001000	Compte courant GD - SI	0.00	1'622.15	-1'535.00	87.15
2001001	Compte courant PP - SI	0.00	81.00	-652.15	-571.15
2001002	Compte courant JMJ - SI	0.00	3'583.85	-7'607.20	-4'023.35
2001003	Compte courant AS - SI	0.00	313.15	-370.00	-56.85
2001004	Compte courant IB - SI	0.00	181.50	-290.00	-108.50
2001005	Compte courant SM - SI	0.00	836.60	-2'927.15	-2'090.55
2001006	Compte courant ED - SI	0.00	262.85	-315.35	-52.50
2001007	Compte courant TR - SI	0.00	333.75	-1'188.80	-855.05
2001008	Compte courant NG - SI	0.00	0.00	-783.50	-783.50
2001010	Compte courant 20'091.68 - SI	-2'079.00	0.00	-1.90	-2'080.90
2001011	Compte courant 20'091.10 - SI	-2'079.05	0.00	-1.90	-2'080.95
2001012	Compte courant 20'091.18 - SI	-3'642.05	0.00	-3.35	-3'645.40
2001013	Compte courant 20'091.52 - SI	-519.65	0.00	-0.50	-520.15
2001014	Compte courant 20'091.79 - SI	-2'078.95	0.00	-1.90	-2'080.85
2001015	Compte courant 20'091.21 - SI	-4'125.25	0.00	-3.80	-4'129.05
2001016	Compte courant 20'091.08 - SI	-2'055.75	2'056.25	-0.50	0.00
2001017	Compte courant 20'091.41 - SI	-6'127.40	2'266.15	-5.45	-3'866.70
2001018	Compte courant 20'091.15 - SI	-3'561.45	3'562.60	-1.15	0.00
2001019	Compte courant 20'091.46 - SI	-3'017.05	0.00	-2.75	-3'019.80
2001020	Compte courant 20'091.29 - SI	-4'013.20	0.00	-3.70	-4'016.90
2001021	Compte courant 20'091.62 - SI	-2'005.20	0.00	-1.80	-2'007.00
2001039	Retenues diverses sur salaires AR	0.00	9'687.45	-7'700.00	1'987.45
2001040	Retenues diverses sur salaires IBM	0.00	10'430.00	-10'430.00	0.00
2001050	Compte courant C2T - frais divers	0.00	8'713'758.99	-8'713'758.99	0.00
2001051	Compte courant SIEL - frais divers	0.00	379.30	-379.30	0.00
2001052	Compte courant Etat - impôts d'Etat et communal	0.00	4'602.05	-5'144.35	-542.30
2001053	Compte courant Etat - impôt fédéral direct	0.00	719.50	-719.50	0.00
2001054	Compte courant Eli 10-frais divers	0.00	3'157.30	-3'157.30	0.00
2001101	Compte courant CCNC - AVS, AC, ALFA	0.00	418'318.70	-418'318.70	0.00
2001102	Compte courant prévoyance.ne - caisse de pensions	0.00	512'351.35	-512'351.35	0.00
2001103	Compte courant GMA+SUVA - assurance accidents LAA	0.00	59'421.15	-59'421.15	0.00
2001104	Compte courant GMA - assurance accidents compl.	0.00	4'982.70	-4'982.70	0.00
2001105	Compte courant GMA - assurance maladie IJM	0.00	48'722.20	-48'722.20	0.00
2001106	Compte courant AXA - assurance protection juridique	0.00	5'760.95	-5'760.95	0.00
2002	**Impôts**	**0.00**	**-5'477.61**	**5'477.61**	**0.00**
2002201	TVA due - Téléréseau	0.00	-5.60	5.60	0.00
2002203	TVA due - Port	0.00	0.00	0.00	0.00
2002205	TVA due - Approvisionnement en eau	0.00	-5'590.00	5'590.00	0.00
2002207	TVA due - Protection des eaux	0.00	136.69	-136.69	0.00
2002211	TVA due - Déchets	0.00	0.00	0.00	0.00
2002213	TVA due - Electricité	0.00	-18.70	18.70	0.00
2007	**Comptes d'attente**	**0.00**	**4'050'104.27**	**-4'038'183.78**	**11'920.49**
2007000	Compte d'attente - arrondis	0.00	14.93	-14.94	-0.01
2007001	Comptes d'attente - général	0.00	4'015'242.99	-3'982'866.94	32'376.05

Comptes 2017

	Bilan détaillé	situation au 01.01.2017	Débit	Crédit	situation au 31.12.2017
2007002	Compte d'attente - débiteurs insolvables	0.00	34'846.35	-55'301.90	-20'455.55
201	**Engagements financiers à court terme**	**-2'500'000.00**	**3'500'000.00**	**-1'000'000.00**	**0.00**
2010	**Engagements envers des intermédiaires financiers**	**-2'500'000.00**	**3'500'000.00**	**-1'000'000.00**	**0.00**
2010300	Debiopharm 2016 - 2'500'000 - 0,00%	-2'500'000.00	3'500'000.00	-1'000'000.00	0.00
2010301	Credit Suisse 2001 - 0,625%	0.00	0.00	0.00	0.00
204	**Passifs de régularisation**	**-732'133.65**	**795'097.76**	**-714'775.31**	**-651'811.20**
2044	**Charges financières/revenus financiers**	**-109'158.00**	**109'158.00**	**-430'845.80**	**-430'845.80**
2044001	Intérêts courus sur emprunts	0.00	0.00	-363'600.35	-363'600.35
2044050	Intérêts courus sur emprunts - C2T	-109'158.00	109'158.00	-67'245.45	-67'245.45
2049	**Autres passifs de régularisation, compte de résultats**	**-622'975.65**	**685'939.76**	**-283'929.51**	**-220'965.40**
2049010	Revenus à percevoir - caisse	-1'213.15	1'213.15	-936.50	-936.50
2049011	Revenus à percevoir - La Poste	-2'251.30	2'251.30	-3'826.35	-3'826.35
2049012	Revenus à percevoir - BCN T001517.06	-56'607.25	56'607.25	-99'868.15	-99'868.15
2049098	Revenus payés d'avance	-54'272.20	54'272.20	0.00	0.00
2049099	Charges à payer	-508'631.75	571'595.86	-179'298.51	-116'334.40
206	**Engagements financiers à long terme**	**-45'980'493.90**	**2'910'000.00**	**-8'000'000.00**	**-51'070'493.90**
2063	**Emprunts**	**-45'980'493.90**	**2'910'000.00**	**-8'000'000.00**	**-51'070'493.90**
2063001	BCN CAL 1971-2020 - 430'493 - 1,850%	-430'493.90	0.00	0.00	-430'493.90
2063002	BCN 1991-2018 - 500'000 - 1,270%	-500'000.00	0.00	0.00	-500'000.00
2063003	Rentes genevoises 2006-2018 - 3'000'000 - 3,250%	-3'000'000.00	0.00	0.00	-3'000'000.00
2063004	Banque Valiant 2009-2024 - 5'000'000 - 1,980%	-5'000'000.00	0.00	0.00	-5'000'000.00
2063005	Rentes genevoises 2010-2015 - 2'000'000 - 2,520%	-1'400'000.00	100'000.00	0.00	-1'300'000.00
2063006	La Poste 2013-2018 - 5'000'000 - 1,110%	-5'000'000.00	0.00	0.00	-5'000'000.00
2063007	SUVA 2013-2015 - 5'500'000 - 1,970%	-5'500'000.00	0.00	0.00	-5'500'000.00
2063008	La Poste 2015-2023 - 5'000'000 - 0,800%	-5'000'000.00	0.00	0.00	-5'000'000.00
2063009	La Poste 2016-2026 - 4'800'000 - 0,920%	-4'800'000.00	0.00	0.00	-4'800'000.00
2063010	Fonctionnaires police 2016-2021 - 2'500'000 - 0,600%	-2'500'000.00	0.00	0.00	-2'500'000.00
2063011	Caisse Prévoyance Etat GE 2017-2028 - 5'000'000.- 1,190%	0.00	0.00	-5'000'000.00	-5'000'000.00
2063050	Emprunts C2T - part Commune du Landeron (27%)	-3'469'496.00	758'700.00	-810'000.00	-3'520'796.00
2063051	Emprunts C2T - part EORéN (73%)	-9'380'504.00	2'051'300.00	-2'190'000.00	-9'519'204.00
208	**Provisions à long terme**	**-483'935.08**	**0.00**	**-580.80**	**-484'515.88**
2084	**Provisions pour cautions et garanties**	**0.00**	**0.00**	**0.00**	**0.00**
2084001	Provision Fondation piscine 3'392'806.70	0.00	0.00	0.00	0.00
2085	**Provisions provenant d'une autre activité d'exploitation**	**-3'313.40**	**0.00**	**-580.80**	**-3'894.20**
2085000	Provisions pour révision chauffe-eau CAL+NBA	-988.20	0.00	-359.35	-1'347.55
2085001	Provisions pour révision citerne Chipot	-2'325.20	0.00	-221.45	-2'546.65
2086	**Provisions pour engagements de prévoyance**	**-274'441.68**	**0.00**	**0.00**	**-274'441.68**
2086000	Provisions pour engagements de prévoyance	-267'600.08	0.00	0.00	-267'600.08
2086050	Provisions pour engagements de prévoyance - C2T	-6'841.60	0.00	0.00	-6'841.60
2088	**Provisions du compte des investissements**	**-206'180.00**	**0.00**	**0.00**	**-206'180.00**
2088100	Provision prolongement passage inférieur CFF	-206'180.00	0.00	0.00	-206'180.00
209	**Engag.envers financ.spéc.+fonds enregistr.com.capitaux tiers**	**0.00**	**0.00**	**-268'724.35**	**-268'724.35**
2090	**Engag.envers financ.spéciaux enregistrés com.capitaux tiers**	**0.00**	**0.00**	**-268'724.35**	**-268'724.35**
2090001	Réserve contribution remplac. abris PC	0.00	0.00	-268'724.35	-268'724.35
29	**Capitaux propres**	**-14'040'242.66**	**2'094'534.23**	**-832'746.49**	**-12'778'454.92**
290	**Financements spéciaux, engagements (+) et avances (-)**	**-1'995'997.71**	**361'773.91**	**-288'567.82**	**-1'922'791.62**
2900	**Financements spéciaux enregistrés comme capitaux propres**	**-1'995'997.71**	**361'773.91**	**-288'567.82**	**-1'922'791.62**
2900001	Réserve contribution remplac. abris PC	-268'724.35	0.00	268'724.35	0.00
2900002	Réserve téléréseau	-99'557.79	0.00	-17'144.32	-116'702.11
2900003	Réserve port	-321'755.05	0.00	-69'392.00	-391'147.05
2900004	Réserve approvisionnement en eau	-489'249.77	0.00	-311'674.77	-800'924.54
2900005	Réserve épuration	-381'349.51	0.00	-89'033.14	-470'382.65
2900006	Réserve déchets ménages	21'668.33	0.00	-32'976.98	-11'308.65
2900007	Réserve déchets entreprises	-57'040.25	0.00	-19'598.16	-76'638.41
2900008	Réserve ouvr.amélior.foncières (anciens drainages)	-5'326.26	0.00	-1'460.43	-6'786.69
2900009	Réserve ouvr.amélior.foncières (nouveaux drainages)	-46'295.00	13'405.85	-16'012.37	-48'901.52
2900010	Réserve réseau distribution électricité	-233'413.06	233'413.06	0.00	0.00
2900011	Réserve différences couverture réseau électrique	-114'955.00	114'955.00	0.00	0.00
291	**Fonds**	**-1'381'235.79**	**626'792.80**	**-310'765.61**	**-1'065'208.60**

Comptes 2017

	Bilan détaillé	situation au 01.01.2017	Débit	Crédit	situation au 31.12.2017
2910	**Fonds enregistrés comme capitaux propres**	**-1'381'235.79**	**626'792.80**	**-310'765.61**	**-1'065'208.60**
2910000	Réserve contrib. remplac. places de parc	-98'011.60	0.00	0.00	-98'011.60
2910100	Taxe d'équipement et de raccordement	-1'114'694.11	514'779.37	-310'039.21	-909'953.95
2910101	Fonds forestier de réserve	-128'812.10	110'000.00	-200.00	-19'012.10
2910102	Réserve Service des gardes-vignes	-10'899.68	2'013.43	-500.00	-9'386.25
2910103	Fonds Syndicat viticulture	-28'818.30	0.00	-26.40	-28'844.70
294	**Réserve de politique budgétaire**	**-1'100'000.00**	**550'000.00**	**0.00**	**-550'000.00**
2940	**Réserve de politique budgétaire**	**-1'100'000.00**	**550'000.00**	**0.00**	**-550'000.00**
2940000	Réserve de politique conjoncturelle	-1'100'000.00	550'000.00	0.00	-550'000.00
299	**Excédent/découvert du bilan**	**-9'563'009.16**	**555'967.52**	**-233'413.06**	**-9'240'454.70**
2990	**Résultat annuel**	**0.00**	**555'967.52**	**0.00**	**555'967.52**
2990000	Résultat annuel	0.00	555'967.52	0.00	555'967.52
2999	**Résultats cumulés des années précédentes**	**-9'563'009.16**	**0.00**	**-233'413.06**	**-9'796'422.22**
2999000	Fortune nette	-9'563'009.16	0.00	-233'413.06	-9'796'422.22

Comptes 2017

	Bilan condensé	situation au 31.12.2017	situation au 31.12.2016
1	**ACTIF**	**67'779'289.36**	**67'630'207.70**
10	**Patrimoine financier**	**17'168'917.61**	**17'799'713.06**
100	Disponibilités et placements à court terme	1'757'929.32	985'601.58
101	Créances	4'487'192.87	4'286'680.76
104	Actifs de régularisation	1'971'249.56	3'511'821.59
106	Stocks, fournitures et travaux en cours	20'952.70	16'724.62
107	Placements financiers	1'610.85	1'610.85
108	Immobilisations corporelles du patrimoine financier (PF)	8'929'982.31	8'997'273.66
14	**Patrimoine administratif**	**50'610'371.75**	**49'830'494.64**
140	Immobilisations corporelles du PA	48'484'858.14	47'552'433.97
142	Immobilisations incorporelles	88'939.04	116'873.40
144	Prêts	1'685'158.57	1'777'417.37
145	Participations, capital social	326'416.00	333'816.00
146	Subventions d'investissement	25'000.00	49'953.90
2	**PASSIF**	**-67'779'289.36**	**-67'630'207.70**
20	**Capitaux de tiers**	**-55'000'834.44**	**-53'589'965.04**
200	Engagements courants	-2'525'289.11	-3'893'402.41
201	Engagements financiers à court terme	0.00	-2'500'000.00
204	Passifs de régularisation	-651'811.20	-732'133.65
206	Engagements financiers à long terme	-51'070'493.90	-45'980'493.90
208	Provisions à long terme	-484'515.88	-483'935.08
209	Engag.envers financ.spéc.+fonds enregistr.com.capitaux tiers	-268'724.35	0.00
29	**Capitaux propres**	**-12'778'454.92**	**-14'040'242.66**
290	Financements spéciaux, engagements (+) et avances (-)	-1'922'791.62	-1'995'997.71
291	Fonds	-1'065'208.60	-1'381'235.79
294	Réserve de politique budgétaire	-550'000.00	-1'100'000.00
299	Excédent/découvert du bilan	-9'240'454.70	-9'563'009.16

Tableau des amortissements 2017

Tableau des amortissements

Cf	No cpte	Désignation	Crédit voté date / Montant	Valeur initiale: Total invest subventions déduites	Solde au 01.01.2017	Taux	Amorts 2017	Amorts suppl.	Investissements 2017: Dépenses	Investissements 2017: Recettes	Solde au 31.12.2017
		PATRIMOINE ADMINISTRATIF									
		02200 Administration (général)									
2200	1429001	Audit des services communaux	17.03.16	32'900.00	22'259.90	23'168.00	25.0%	5'800.00		732.25	1'640.35	16'459.90
		Total chapitre 02200		32'900.00	22'259.90	23'168.00		5'800.00	0.00	732.25	1'640.35	16'459.90
		02900 Immeubles administratifs									
2900	1404001	NBA-étude av.-projet+expert.2244	29.03.12	33'000.00	27'562.15	16'200.00	10.0%	2'700.00				13'500.00
2900	1404001	NBA-construction 2244	21.02.13	5'420'200.00	6'680'135.98	6'401'034.73	2.0%	132'000.00		127'067.25		6'396'101.98
2900	1404001	NBA-surfaces commerciales 2244	21.02.13	2'386'100.00	1'965'533.35	1'962'850.45	2.0%	39'300.00		2'682.90		1'926'233.35
2900	1404001	NBA-terrain 2244			58'600.00	58'600.00	2.0%	1'200.00				57'400.00
2900	1404001	NBA-surface 92m2 8757	07.12.12	20'800.00	20'742.10	18'800.00	2.0%	400.00				18'400.00
2900	1429001	Audit des services communaux	17.03.16	5'400.00	3'846.60	3'729.25	25.0%	1'000.00		117.35		2'846.60
		Total chapitre 02900		7'865'500.00	8'756'420.18	8'461'214.43		176'600.00	0.00	129'867.50	0.00	8'414'481.93
		11100 Sécurité publique									
11100	1406001	Véhicule assistant sécurité publiq.	20.02.14	24'500.00	24'185.45	19'200.00	10.0%	2'400.00				16'800.00
11100	1429001	Audit des services communaux	17.03.16	3'500.00	2'594.60	2'514.70	25.0%	700.00		79.90		1'894.60
		Total chapitre 11100		28'000.00	26'780.05	21'714.70		3'100.00	0.00	79.90	0.00	18'694.60
		15000 Service du feu									
15000	1403001	Ass. déf. incendie Moulin Tour	22.02.07	33'800.00	25'848.80	12'300.00	2.0%	300.00				12'000.00
15000	1403001	Défense incendie Rue Bourgogne	26.03.09	14'100.00	7'493.80	4'300.00	2.0%	100.00				4'200.00
15000	1403001	Défense incendie rue du Temple	16.06.11	38'300.00	26'945.60	22'500.00	2.0%	500.00				22'000.00
15000	1403001	Défense incendie rue du Centre	18.06.15	15'600.00	8'756.50	8'456.50	2.0%	200.00				8'256.50
15000	1403001	Défense incendie Derrière-Plattet	17.03.16	37'000.00	14'253.60	14'253.60	2.0%	300.00				13'953.60
15000	1403001	Défense incendie RC5	18.02.16	135'000.00	43'935.95	19'921.85	2.0%	400.00		28'232.90		47'754.75
15000	1404002	Hangar du feu-nouveau 6835	27.06.86	480'000.00	464'335.35	186'000.00	2.0%	9'300.00				176'700.00
15000	1404002	Hangar du feu-ancien 6835				4'000.00	2.0%	1'000.00				3'000.00
15000	1404003	Local Combes 6519				0.00	0.0%	Valeur vénale				0.00
15000	1406002	Remplacem.3 hydrantes Jura+Bâle	26.04.13	62'000.00	28'006.30	18'900.00	10.0%	2'700.00				16'200.00
		Total chapitre 15000		815'800.00	619'575.90	290'631.95		14'800.00	0.00	28'232.90	0.00	304'064.85
		16200 Protection civile									
16200	1404004	Ouvrage de Protection civile 8847	24.04.92	2'335'000.00	389'979.10	226'200.00	2.0%	7'800.00				218'400.00

Tableau des amortissements

Cf	No cpte	Désignation	Crédit voté date / Montant		Valeur initiale: Total invest subventions déduites	Solde au 01.01.2017	Taux	Amorts 2017	Amorts suppl.	Investissements 2017: Dépenses	Recettes	Solde au 31.12.2017
		Total chapitre 16200		2'335'000.00	389'979.10	226'200.00		7'800.00	0.00	0.00	0.00	218'400.00
		21110 Cycle 1										
21110	1406003	Renouvellem. mobilier Trèfle à 4	18.09.08	9'500.00	8'700.00	3'600.00	10.0%	900.00				2'700.00
21110	1406003	Acquisition mobilier scolaire	06.05.11	4'400.00	2'700.00	1'200.00	10.0%	300.00				900.00
21110	1406003	Acquisition mobilier scolaire	04.05.07	5'000.00	6'137.20	600.00	10.0%	600.00				0.00
		Total chapitre 21110		18'900.00	17'537.20	5'400.00		1'800.00	0.00	0.00	0.00	3'600.00
		21200 Cycle 2										
21200	1406003	Acquisition mobilier scolaire	04.05.07	28'000.00	25'125.00	2'500.00	10.0%	2'500.00				0.00
21200	1406003	Acquisition mobilier scolaire	30.04.10	42'000.00	38'712.00	15'600.00	10.0%	3'900.00				11'700.00
21200	1406003	Acquisition mobilier scolaire	06.05.11	26'600.00	39'830.05	21'000.00	10.0%	4'200.00				16'800.00
		Total chapitre 21200		96'600.00	103'667.05	39'100.00		10'600.00	0.00	0.00	0.00	28'500.00
		21700 Bâtiments scolaires										
21700	1400001	Champ Prés devant l'Eglise 8093				0.00	0.0%	Valeur vénale				0.00
21700	1404005	Collège primaire St-Maurice 6 8095				424'000.00	2.0%	26'500.00				397'500.00
21700	1404005	Collège primaire-nouv. salles 8095	05.10.90	435'000.00	260'562.45	142'800.00	2.0%	5'100.00				137'700.00
21700	1404005	Collège primaire-réf.part.clas.8095	18.09.08	205'500.00	207'457.65	47'800.00	10.0%	23'900.00				23'900.00
21700	1404005	Collège primaire-abris vélos 8095				0.00	0.0%	Valeur vénale				0.00
21700	1404006	Trèfle à 4 Route Neuchâtel 5 8217	05.07.95	1'643'000.00	1'013'464.65	609'000.00	2.0%	20'300.00				588'700.00
21700	1404006	Trèfle à 4-assainiss. bâtiment 8217	25.03.10	44'500.00	33'229.65	13'200.00	10.0%	3'300.00				9'900.00
21700	1404006	Trèfle à 4-ass.+pose drainage 8217	26.03.15	62'000.00	59'298.65	53'598.65	10.0%	5'598.65				48'000.00
21700	1400001	La Garenne-place 5851				0.00	0.0%	Valeur vénale				0.00
21700	1404007	La Garenne-école enfantine 5852	15.01.91	133'000.00	87'500.00	40'800.00	2.0%	1'700.00				39'100.00
21700	1404007	La Garenne-réfect.éclairage 5852	18.09.08	8'000.00	7'615.90	2'400.00	10.0%	800.00				1'600.00
21700	1404007	La Garenne-rpl.fenêtres+port.5852	21.03.13	41'500.00	44'494.65	32'200.00	10.0%	4'600.00				27'600.00
21700	1429001	Audit des services communaux	17.03.16	3'800.00	2'865.00	2'777.15	25.0%	700.00		87.85		2'165.00
		Total chapitre 21700		2'576'300.00	1'716'488.60	1'368'575.80		92'498.65	0.00	87.85	0.00	1'276'165.00
		21760 Bâtiment scolaire (C2T)										
21760	1429001	Audit des services communaux	17.03.16	8'900.00	0.00	0.00	25.0%	Valeur vénale		197.45	197.45	0.00
		Total chapitre 21760		8'900.00	0.00	0.00		0.00	0.00	197.45	197.45	0.00
		31100 Musées et arts plastiques										

Tableau des amortissements

Cf	No cpte	Désignation	Crédit voté date /	Montant	Valeur initiale Total invest subventions déduites	Solde au 01.01.2017	Taux	Amorts 2017	Amorts suppl.	Investissements 2017 Dépenses	Recettes	Solde au 31.12.2017
31100	1404008	Hôtel de Ville-restaurat.3556+7065				28'400.00	2.0%	7'100.00				21'300.00
31100	1404008	Hôtel Ville-rpl.syst.séc.3556+7065	07.12.12	65'000.00	80'524.35	56'224.35	10.0%	8'100.00			10'965.00	37'159.35
31100	1404008	Place Le Bourg 3554				0.00		Valeur vénale				0.00
		Total chapitre 31100		65'000.00	80'524.35	84'624.35		15'200.00	0.00	0.00	10'965.00	58'459.35
		31200 Conservation des momuments historiques et protection du paysage										
31200	1403002	Poids public 6857				0.00	2.0%	Valeur vénale				0.00
31200	1403003	Ass.font.Bourg+croix+Tour H.Ville	12.12.13	756'000.00	422'758.83	415'620.73	5.0%	22'700.00		15'190.10	44'452.00	363'658.83
31200	1403003	Place fontaine Combes 6531				0.00		Valeur vénale				0.00
		Total chapitre 31200		756'000.00	422'758.83	415'620.73		22'700.00	0.00	15'190.10	44'452.00	363'658.83
		32160 Bibliothéques (C2T)										
32160	1429001	Audit des services communaux	17.03.16	1'700.00	0.00	0.00	25.0%	Valeur vénale		38.00	38.00	0.00
		Total chapitre 32160		1'700.00	0.00	0.00		0.00	0.00	38.00	38.00	0.00
		32200 Concerts et théatre (général)										
32200	1404009	Ecole de musique 7065				9'900.00	2.0%	9'900.00				0.00
32200	1404009	Ecole musique-rafr.façades 7065	02.05.03	13'200.00	20'058.10	9'200.00	10.0%	9'200.00				0.00
32200	1404009	Ecole musique-mise conf.él.7065	29.03.07	16'300.00	20'986.70	18'900.00	10.0%	18'900.00				0.00
32200	1404009	Tour horloge-div.réparations 1685	13.09.12	38'000.00	25'656.85	17'500.00	10.0%	2'500.00				15'000.00
32200	1404010	Château-rénovation partielle 1744	24.06.10	850'000.00	795'170.98	639'283.48	5.0%	39'100.00		15'822.80		616'006.28
32200	1404010	Château-rén. part. logements 1744	24.06.10	150'000.00	142'655.69	141'920.39	5.0%	12'400.00				129'520.39
32200	1404010	Château-inst.équip.handicap.1744	19.02.15	38'500.00	28'791.15	28'791.15	10.0%	2'691.15				26'100.00
32200	1406004	Scène mobile rempl.pont danse	20.02.14	38'000.00	37'900.00	30'400.00	10.0%	3'800.00				26'600.00
32200	1452001	255 actions Théâtre régional Ntel	20.06.97	255'000.00	255'000.00	158'100.00	2.0%	5'100.00				153'000.00
		Total chapitre 32200		1'399'000.00	1'326'219.47	1'053'995.02		103'591.15	0.00	15'822.80	0.00	966'226.67
		32900 Culture, autres										
32900	1462002	11e annivers.jumelage LL-Soleure	21.02.13	5'600.00	5'597.10	2'200.00	20.0%	1'100.00				1'100.00
		Total chapitre 32900		5'600.00	5'597.10	2'200.00		1'100.00	0.00	0.00	0.00	1'100.00
		33210 Téléréseau										
33210	1403004	Assain.téléréseau Moulin Tour	22.02.07	90'000.00	102'908.90	38'100.00	7.0%	7'200.00				30'900.00
33210	1403004	Réfection Rue de Bourgogne	26.03.09	69'800.00	66'622.30	34'200.00	7.0%	4'700.00				29'500.00
33210	1403004	Modernisation du téléréseau	21.02.13	2'700'000.00	2'309'541.57	1'718'900.00	7.0%	152'300.00				1'566'600.00

Tableau des amortissements

Cf	No cpte	Désignation	Crédit voté date / Montant		Valeur initiale: Total invest subventions déduites	Solde au 01.01.2017	Taux	Amorts 2017	Amorts suppl.	Investissements 2017: Dépenses	Recettes	Solde au 31.12.2017
33210	1403004	Réfection Rue du Centre	18.06.15	119'600.00	89'412.00	62'303.35	7.0%	4'700.00		22'708.65		80'312.00
33210	1403004	Nvlle station transfo Bas-Ruisseau	10.12.15	90'600.00	7'469.25	7'469.25	7.0%	600.00				6'869.25
33210	1403004	Réfection RC5	18.02.16	280'000.00	99'077.07	60'018.05	7.0%	4'300.00		43'517.05		99'235.10
33210	1403004	Réfection Derrière-chez-Plattet	17.03.16	27'200.00	13'799.20	12'372.30	7.0%	900.00		1'426.90		12'899.20
33210	1403004	Campagne dératisation	02.06.16	44'000.00	37'225.75	37'225.75	33.3%	12'400.00				24'825.75
33210	1403004	Extension du téléréseau	15.12.16	145'500.00	67'446.82	77'803.83	15.0%	11'700.00		123'061.52	56'201.30	132'964.05
		Total chapitre 33210		3'566'700.00	2'793'502.86	2'048'392.53		198'800.00	0.00	190'714.12	56'201.30	1'984'105.35
		34100 Sports (général)										
34100	1400002	DDP Piscine 5598				0.00		Valeur vénale				0.00
34100	1400002	Terrains de football 8484				0.00		Valeur vénale				0.00
34100	1406005	Equipem.arrosage terrains FCLL	27.03.14	117'000.00	112'081.60	89'600.00	10.0%	11'200.00				78'400.00
34100	1406005	Achat 2 robots tonte terrains FCLL	22.10.15	44'000.00	38'677.75	38'677.75	10.0%	3'577.75				35'100.00
		Total chapitre 34100		161'000.00	150'759.35	128'277.75		14'777.75	0.00	0.00	0.00	113'500.00
		34110 Port										
34110	1403005	Port-agrand.+réaménag.rives 6953	27.10.00	2'846'500.00	3'014'733.03	1'683'600.00	3.25%	100'400.00				1'583'200.00
34110	1400003	Champ Port 6953				0.00		Valeur vénale				0.00
34110	1400003	DDP Port 6953				0.00		Valeur vénale				0.00
34110	1429001	Audit des services communaux	17.03.16	4'500.00	3'016.49	2'924.50	25.0%	800.00		91.99		2'216.49
		Total chapitre 34110		2'851'000.00	3'017'749.52	1'686'524.50		101'200.00	0.00	91.99	0.00	1'585'416.49
		34200 Loisirs (général)										
34200	1400004	Place de jeux Derrière Ville 6781	26.03.09	0.00	21'253.35	10'500.00	10.0%	2'100.00				8'400.00
34200	1400004	Rempl.+amén.jeux Petite-Thielle	25.10.12	175'000.00	180'410.10	117'600.00	10.0%	19'600.00				98'000.00
		Total chapitre 34200		175'000.00	201'663.45	128'100.00		21'700.00	0.00	0.00	0.00	106'400.00
		54440 Animation de jeunesse										
54440	1400005	DDP Le CAP 6953				0.00		Valeur vénale				0.00
		Total chapitre 54440		0.00	0.00	0.00		0.00	0.00	0.00	0.00	0.00
		61500 Routes communales										
61500	1401001	Elarg. carref. Mol-Pont de Vaux	20.02.87	46'000.00	50'000.00	13'200.00	2.5%	1'200.00				12'000.00
61500	1401001	Place Le Pont de Vaux 5323				0.00		Valeur vénale				0.00

Tableau des amortissements

Cf	No cpte	Désignation	Crédit voté date / Montant		Valeur initiale Total invest subventions déduites	Solde au 01.01.2017	Taux	Amorts 2017	Amorts suppl.	Investissements 2017 Dépenses	Recettes	Solde au 31.12.2017
61500	1401001	Aménagement carrefour Tirage	05.10.90	438'000.00	440'359.55	165'000.00	2.5%	11'000.00				154'000.00
61500	1401001	Réf. + aménag. Gare et Faubourg	20.02.98		289'493.95	165'600.00	2.5%	7'200.00				158'400.00
61500	1401001	Place Le Faubourg 1696				0.00		Valeur vénale				0.00
61500	1401001	Passerel. Ruz-de-Vaux + Trottoir	04.12.98	65'000.00	80'445.50	46'000.00	2.5%	2'000.00				44'000.00
61500	1401001	Route de desserte ZAPI	28.10.99	1'376'200.00	1'173'811.95	764'400.00	2.5%	29'400.00				735'000.00
61500	1401001	Prolongement rue du Jolimont	28.10.99	572'100.00	454'922.80	299'000.00	2.5%	11'500.00				287'500.00
61500	1401001	Trottoir rue du Pont de Vaux	18.02.00	25'000.00	19'455.25	9'600.00	2.5%	400.00				9'200.00
61500	1401001	Réfection rue des Condémines	23.03.00	103'300.00	100'818.70	65'000.00	2.5%	2'500.00				62'500.00
61500	1401001	Trottoir Petite Thielle	07.12.01	65'000.00	69'760.80	44'200.00	2.5%	1'700.00				42'500.00
61500	1401001	Réfection rues Croix+Granges	21.03.02	577'000.00	541'058.95	361'400.00	2.5%	13'900.00				347'500.00
61500	1401001	Aménag.routiers quar. Sauges	19.02.04	160'600.00	179'146.60	128'800.00	2.5%	4'600.00				124'200.00
61500	1401001	Réfection routière Moulin Tour	22.02.07	382'100.00	229'579.95	176'700.00	2.5%	5'700.00				171'000.00
61500	1401001	Réf.+ren.superstr.chauss.Chipres	19.02.09	40'000.00	10'336.90	3'000.00	10.0%	1'000.00				2'000.00
61500	1401001	Réfection Rue de Bourgogne	26.03.09	875'400.00	866'756.00	719'400.00	2.5%	21'800.00				697'600.00
61500	1401001	Réf.+ren.superstr.chauss.Gare	24.02.11	95'000.00	68'444.10	34'000.00	10.0%	6'800.00				27'200.00
61500	1401001	Surface 2'078m2 CFF Condémines	07.12.12	60'900.00	60'904.85	55'500.00	2.5%	1'500.00				54'000.00
61500	1401001	Réfection rue du Temple	16.06.11	745'500.00	430'343.90	374'500.00	2.5%	10'700.00				363'800.00
61500	1401001	Réf.+ren.rue St-Maurice+ch.Sauges	20.06.13	138'800.00	19'731.15	7'700.00	10.0%	1'100.00				6'600.00
61500	1401001	Réfections+surfaçages routiers	27.03.14	221'300.00	170'760.35	137'560.35	10.0%	17'100.00				120'460.35
61500	1401001	Réfect.trottoir Z.I. Prés Bugnons	26.06.14	26'000.00	5'294.55	3'800.00	2.5%	100.00				3'700.00
61500	1401001	Etude réfection Chemin du Coteau	11.12.14	73'000.00	21'124.80	21'124.80		0.00				21'124.80
61500	1401001	Réf.+surfaçages divers endroits	26.03.15	318'000.00	210'079.35	190'000.00	10.0%	21'200.00				168'800.00
61500	1401001	Assainiss.+réaménag.rue Centre	18.06.15	867'200.00	620'201.10	598'341.15	2.0%	12'200.00		11'759.95		597'901.10
61500	1401001	Concept circulat.+modér.trafic-GC	18.06.15	293'300.00	72'426.95	71'557.35	2.0%	1'500.00				70'057.35
61500	1401001	Concept circul.+modér.trafic-MU+S	18.06.15	464'700.00	297'910.33	219'864.58	5.0%	11'100.00		78'715.35		287'479.93
61500	1401001	Réfection routière RC5	18.02.16	1'750'000.00	1'423'536.35	739'608.35	2.0%	14'800.00		840'026.55	52'173.20	1'512'661.70
61500	1401001	Réfection Derrière-chez-Plattet	17.03.16	192'600.00	148'833.45	148'333.45	5.0%	7'500.00		300.00		141'133.45
61500	1401001	R.Jolimont-secteur Bas-Ruisseau	27.10.16	150'000.00	19'706.95	0.00	2.0%	Activé en 2017		98'534.80	78'827.85	19'706.95
61500	1401001	Place Le Bourg 3806				0.00		Valeur vénale				0.00
61500	1401001	Accès Rue du Lac 5466				0.00		Valeur vénale				0.00
61500	1401001	Place Rue du Lac 5513				0.00		Valeur vénale				0.00
61500	1401001	Place Les Roches 6162				0.00		Valeur vénale				0.00
61500	1401002	Eclairage public ZAPI	28.10.99	148'500.00	114'136.25	34'200.00	5.0%	5'700.00				28'500.00
61500	1401002	EP Pêches Derrière l'Eglise	28.10.99	91'000.00	66'268.50	19'800.00	5.0%	3'300.00				16'500.00
61500	1401002	Réf. EP rues Croix et Granges	21.03.02	26'000.00	27'035.40	9'800.00	5.0%	1'400.00				8'400.00
61500	1401002	Compl.EP Bellerive Est-Ouest	20.03.03	60'000.00	57'538.80	20'300.00	5.0%	2'900.00				17'400.00
61500	1401002	EP chemin accès parking FC LL	24.10.03	46'000.00	38'178.80	14'400.00	5.0%	1'800.00				12'600.00

Tableau des amortissements

Cf	No cpte	Désignation	Crédit voté date / Montant		Valeur initiale: Total invest subventions déduites	Solde au 01.01.2017	Taux	Amorts 2017	Amorts suppl.	Investissements 2017: Dépenses	Recettes	Solde au 31.12.2017
61500	1401002	EP quartier des Sauges	19.02.04	16'700.00	16'170.10	6'400.00	5.0%	800.00				5'600.00
61500	1401002	Assainissem. EP Moulin Tour	22.02.07	33'800.00	34'520.70	19'800.00	5.0%	1'800.00				18'000.00
61500	1401002	Réfection EP Rue de Bourgogne	26.03.09	59'800.00	64'040.45	41'600.00	5.0%	3'200.00				38'400.00
61500	1401002	Réfection EP rue du Temple	16.06.11	73'100.00	34'038.35	200.00	5.0%	100.00				100.00
61500	1401002	Assain.installat.éclairage public	26.03.15	931'400.00	375'296.35	298'054.10	5.0%	15'600.00		70'778.35		353'232.45
61500	1401002	Assaini.+réaménag.EP rue Centre	18.06.15	32'100.00	32'832.90	23'277.65	5.0%	1'300.00		8'555.25		30'532.90
61500	1401002	Réfection EP RC5	18.02.16	190'000.00	188'492.45	76'255.05	5.0%	3'900.00		120'445.65		192'800.70
61500	1401002	Réfection EP Derrière-chez-Plattet	17.03.16	36'300.00	23'830.10	23'830.10	5.0%	1'200.00				22'630.10
61500	1401002	Eclairage public Allée du 700e	14.09.17	80'000.00	59'722.60	0.00	5.0%	Activé en 2017		59'722.60		59'722.60
61500	1401003	Assainissem. EP+sous-voies CFF	23.02.12	40'000.00	36'825.65	22'200.00	10.0%	3'700.00				18'500.00
61500	1401003	Prolongement sous-voies CFF	21.02.13	763'500.00	763'491.15	728'591.15	2.5%	19'100.00				709'491.15
61500	1401003	Ass.passage infér.CFF-peinture	18.06.15	26'600.00	19'649.45	19'649.45	10.0%	2'000.00				17'649.45
61500	1401003	Ass.passage inférieur CFF-BC+CH	18.06.15	63'200.00	92'732.62	92'032.62	5.0%	4'700.00				87'332.62
61500	1401004	Ass.signal.lumin.carr.Fbg+Tirage	28.10.10	88'100.00	66'506.10	33'000.00	10.0%	6'600.00				26'400.00
61500	1404011	Hangar TP Rue de Soleure 41 7795	13.03.97	804'800.00	808'445.50	534'400.00	2.0%	16'700.00				517'700.00
61500	1404011	Hangar TP R.Soleure-locataire 7795	13.03.97	103'200.00	103'646.85	85'700.00	2.0%	2'700.00				83'000.00
61500	1404011	Hangar TP Soleure 41-vestiaire7795	20.02.14	89'900.00	69'811.23	56'000.00	10.0%	7'000.00				49'000.00
61500	1406006	Balayeuse service voirie	21.06.07	170'000.00	163'654.05	16'400.00	10.0%	16'400.00				0.00
61500	1406006	Rpl. véhic. déneigement+tonte	13.03.08	150'000.00	148'041.80	40'200.00	10.0%	13'400.00				26'800.00
61500	1406006	Remplacement de l'épareuse	16.06.11	44'000.00	38'279.55	19'500.00	10.0%	3'900.00				15'600.00
61500	1406006	Acquis.nouv.véhicule serv. voirie	20.06.13	220'000.00	210'198.55	147'000.00	10.0%	21'000.00				126'000.00
61500	1406006	Nouveau tracteur service voirie	26.03.15	162'000.00	134'500.00	126'300.00	6.5%	8'800.00				117'500.00
61500	1406006	Décorations de Noël	14.09.17	36'000.00	36'272.60	0.00	10.0%	Activé en 2017		36'272.60		36'272.60
61500	1429001	Audit des services communaux	17.03.16	16'400.00	11'950.85	11'585.80	25.0%	2'900.00		365.05		9'050.85
61500	1429003	Etude circulation secteur N-O	14.09.06	22'500.00	23'486.40	2'300.00	10.0%	2'300.00				0.00
61500	1429003	Etude modération travers. localité	24.06.10	32'500.00	22'848.65	12'500.00	10.0%	2'400.00				10'100.00
61500	1429003	Concept mobilité douce+stationn.	12.09.13	41'000.00	47'520.00	38'500.00	10.0%	4'800.00				33'700.00
		Total chapitre 61500		14'820'400.00	12'005'207.83	8'136'965.95		400'900.00	0.00	1'325'476.15	131'001.05	8'930'541.05
		61550 Places de stationnement										
61550	1400006	Parking Rue du Centre 6 5576	21.02.13	91'700.00	95'237.75	87'337.75	10.0%	0.00		4'067.28		91'405.03
61550	1400006	Parking Route Piscine 5598				0.00		Valeur vénale				0.00
61550	1400006	Parking FCLL 6731				0.00		Valeur vénale				0.00
61550	1400006	Parking Les Savorettes 6763				0.00		Valeur vénale				0.00
61550	1400006	Parking nord Bourg-assain.6853	19.02.15	204'800.00	225'411.77	201'311.77	10.0%	22'111.77				179'200.00
61500	1400006	Parking sud du Bourg 6875	14.09.17	40'000.00	24'639.55	0.00	10.0%	Activé en 2017		24'639.55		24'639.55
61550	1400006	Parkings STEP+Rue du Port 6953	23.10.14	236'500.00	177'526.35	160'200.00	10.0%	17'800.00				142'400.00

Tableau des amortissements

Cf	No cpte	Désignation	Crédit voté date /	Montant	Valeur initiale Total invest subventions déduites	Solde au 01.01.2017	Taux	Amorts 2017	Amorts suppl.	Investissements 2017 Dépenses	Recettes	Solde au 31.12.2017
61550	1400006	Ass.+réam.parkings Rue Centre	18.06.15	19'600.00	45.95	45.95	10.0%	0.00				45.95
61550	1406007	Rpl.parcomètres collectifs 3 park.	20.02.14	45'000.00	43'432.05	34'400.00	10.0%	4'300.00				30'100.00
		Total chapitre 61550		637'600.00	566'293.42	483'295.47		44'211.77	0.00	28'706.83	0.00	467'790.53
		63100 Navigation										
63100	1403006	Nouveau débarcadère	27.10.00	200'000.00	230'210.50	69'000.00	5.0%	11'500.00				57'500.00
63100	1454001	7300 actions Sté navigati.LNM			7'000.00	900.00	5.0%	300.00				600.00
63100	1454002	500 actions Sté navig. Bienne			5'000.00	400.00	5.0%	200.00				200.00
		Total chapitre 63100		200'000.00	242'210.50	70'300.00		12'000.00	0.00	0.00	0.00	58'300.00
		71000 Approvisionnement en eau (général)										
71000	1403007	Raccordement eau d'appoint	22.06.90	926'500.00	692'901.85	259'500.00	2.5%	17'300.00				242'200.00
71000	1403007	Interv. + répar. sinistre Baume	19.05.95	147'000.00	141'198.75	7'100.00	5.0%	7'100.00				0.00
71000	1403007	Déplacement conduite Baume	19.05.95	75'000.00	118'386.75	35'400.00	5.0%	5'900.00				29'500.00
71000	1403007	Réf. + aménag. Gare et Faubourg	20.02.98		184'369.65	27'600.00	5.0%	9'200.00				18'400.00
71000	1403007	Entret.instal.+réseau d'eau	20.02.98	85'000.00	83'935.40	26'400.00	5.0%	4'400.00				22'000.00
71000	1403007	Bouclage Nugerol Nord	24.04.98	45'000.00	57'183.30	11'600.00	5.0%	2'900.00				8'700.00
71000	1403007	Bouclage secteur Ville nord	30.10.98	25'000.00	28'023.45	14'000.00	5.0%	1'400.00				12'600.00
71000	1403007	Rempl. tronçon cond. Combes	01.07.99	50'000.00	45'184.45	9'200.00	5.0%	2'300.00				6'900.00
71000	1403007	Extension eau ZAPI	28.10.99	228'800.00	279'165.60	84'000.00	5.0%	14'000.00				70'000.00
71000	1403007	Extens. Pêches Derrière Eglise	28.10.99	142'400.00	189'350.00	57'000.00	5.0%	9'500.00				47'500.00
71000	1403007	Assainis. Combazin-Combes	18.02.00	203'000.00	143'239.80	43'200.00	5.0%	7'200.00				36'000.00
71000	1403007	Instal. et bâtiments réseau eau	18.02.00	236'500.00	204'323.50	63'000.00	5.0%	10'500.00				52'500.00
71000	1403007	Réfection rue Condémines	23.03.00	41'300.00	60'776.10	18'000.00	5.0%	3'000.00				15'000.00
71000	1403007	Réfect.rues Croix et Granges	21.03.02	148'000.00	117'199.05	37'200.00	5.0%	6'200.00				31'000.00
71000	1403007	Ext.eau quartier des Sauges	19.02.04	51'800.00	74'515.85	31'200.00	5.0%	3'900.00				27'300.00
71000	1403007	Boucl.2 sect.+ch.cond.Roches	21.10.04	200'000.00	147'631.95	62'400.00	5.0%	7'800.00				54'600.00
71000	1403007	Assainissement Moulin Tour	22.02.07	146'200.00	173'636.85	95'700.00	2.0%	8'700.00				87'000.00
71000	1403007	Amélior. install. réseau eau	26.10.07	633'000.00	222'720.40	96'000.00	2,5+5%	5'000.00				91'000.00
71000	1403007	Réfection Rue de Bourgogne	26.03.09	203'100.00	178'714.95	141'900.00	2.0%	3'300.00				138'600.00
71000	1403007	Raccordement réseau Wagrom	24.06.10	727'000.00	590'659.97	540'200.00	1.25%	7'300.00				532'900.00
71000	1403007	Réfection rue du Temple	16.06.11	389'400.00	127'437.85	108'000.00	2.0%	2'400.00				105'600.00
71000	1403007	Ass.réserv.+mise conform.Baume	29.03.12	633'000.00	513'518.92	388'800.00	5.0%	24'300.00				364'500.00
71000	1403007	Rpl.cond.sect.Coteau-Neuveville	07.12.12	51'000.00	41'651.70	37'600.00	2.0%	800.00				36'800.00
71000	1403007	Rempl.conduite Bellerive-Neuv.	12.09.13	19'500.00	23'823.50	18'800.00	2.0%	400.00				18'400.00
71000	1403007	Assain.raccord.fontaines Bourg	12.12.13	7'500.00	9'310.05	8'510.05	5.0%	500.00				8'010.05

Tableau des amortissements

Cf	No cpte	Désignation	Crédit voté date / Montant		Valeur initiale Total invest subventions déduites	Solde au 01.01.2017	Taux	Amorts 2017	Amorts suppl.	Investissements 2017 Dépenses	Recettes	Solde au 31.12.2017
71000	1403007	Ass.+réam.Rue du Centre	18.06.15	155'300.00	87'559.45	71'359.15	2.0%	1'500.00		14'800.30		84'659.45
71000	1403007	Réfection RC5	18.02.16	510'000.00	487'978.38	227'471.95	2.0%	4'600.00		273'941.04		496'812.99
71000	1403007	Nouveau réservoir Combazin	18.02.16	353'200.00	10'587.95	10'587.95	1.5%	200.00				10'387.95
71000	1403007	Conformité réservoir Aiguedeurs	18.02.16	129'800.00	3'902.05	3'902.05	5.0%	200.00				3'702.05
71000	1403007	Extension de la CEN	18.02.16	4'795'000.00	182'335.69	138'927.36	1.65%	2'400.00		41'008.33		177'535.69
71000	1403007	Dépl.conduite Rte La Neuveville	17.03.16	65'700.00	39'790.95	39'790.95	2.0%	800.00				38'990.95
71000	1403007	Réfection Derrière-chez-Plattet	17.03.16	137'300.00	93'393.34	83'106.40	2.0%	1'700.00		10'286.94		91'693.34
71000	1403007	Extension du réseau d'eau	15.12.16	126'500.00	-41'487.20	0.00	2.0%	Prélèv. à réserve		46'950.60	46'950.60	0.00
71000	1403008	Chambre des vannes Roches 5160				0.00		Valeur vénale				0.00
71000	1403009	Réservoir+bât.techn.Baume 5296				0.00	2,5+5%	Valeur vénale				0.00
71000	1403010	Station pomp.+tr.eau Novalis 6360				0.00	5.0%	Valeur vénale				0.00
71000	1403011	Réserv.eau+pomp.Aiguedeurs6471				0.00		Valeur vénale				0.00
71000	1403012	Station pompage de Lordel 7131				0.00		Valeur vénale				0.00
71000	1403013	Station pompage Les Côtes 7149				0.00		Valeur vénale				0.00
71000	1403014	Surpresseur des Vernets DP180				0.00		Valeur vénale				0.00
71000	1406008	Rempl.série cpteurs d'eau	19.02.04	100'000.00	88'491.75	35'200.00	5.0%	4'400.00				30'800.00
71000	1406008	Achat d'un corrélateur	22.02.07	8'700.00	8'495.00	800.00	10.0%	800.00				0.00
71000	1406008	Equipement prélocations fuites	18.09.08	20'000.00	20'000.00	4'000.00	10.0%	2'000.00				2'000.00
71000	1406008	Rpl.poste commande nouv. CAL	21.02.13	29'800.00	33'890.15	27'290.15	10.0%	3'400.00				23'890.15
71000	1406008	Electrolyseur traitement Baume	15.09.16	28'000.00	23'461.85	16'831.85	10.0%	1'700.00		6'630.00		21'761.85
71000	1429004	Etudes raccordement à la CEN	22.02.07	31'000.00	31'643.75	3'200.00	10.0%	3'200.00				0.00
		Total chapitre 71000		11'905'300.00	5'518'902.75	2'884'777.86		192'200.00	0.00	393'617.21	46'950.60	3'039'244.47
		71060 Approvisionnement en eau, organisation régionale										
71060	1406009	Rempl.véhicule serv. techniques	21.03.13	18'000.00	18'535.30	13'300.00	10.0%	1'900.00				11'400.00
71060	1406009	Véhicule Service technique	23.10.14	35'000.00	33'111.10	29'700.00	10.0%	3'300.00				26'400.00
71060	1406009	Corrélateur SEP2L	18.02.16	17'000.00	17'010.00	17'010.00	20.0%	3'410.00				13'600.00
71060	1429001	Audit des services communaux	17.03.16	6'800.00	4'588.40	4'448.40	25.0%	1'200.00		140.00		3'388.40
		Total chapitre 71060		76'800.00	73'244.80	64'458.40		9'810.00	0.00	140.00	0.00	54'788.40
		72000 Traitement des eaux usées (général)										
72000	1403015	Epuration - Combes				9'800.00	2.5%	1'400.00				8'400.00
72000	1403015	Canal. égouts rue Bourgogne	10.05.85	34'000.00	34'382.60	7'200.00	2.5%	800.00				6'400.00
72000	1403015	Canal. égouts ch. des Roches	04.12.87		35'879.05	9'900.00	2.5%	900.00				9'000.00
72000	1403015	Canal. égouts rue des Granges	11.03.88	150'000.00	162'176.35	44'000.00	2.5%	4'000.00				40'000.00
72000	1403015	Canal. égouts rue de Soleure	21.06.91	65'000.00	64'441.85	24'000.00	2.5%	1'600.00				22'400.00

Tableau des amortissements

Cf	No cpte	Désignation	Crédit voté date /	Montant	Valeur initiale Total invest subventions déduites	Solde au 01.01.2017	Taux	Amorts 2017	Amorts suppl.	Investissements 2017 Dépenses	Recettes	Solde au 31.12.2017
72000	1403015	Part. canal.égouts Lignières-LL	05.02.93	60'000.00	10'191.00	3'600.00	2.5%	200.00				3'400.00
72000	1403015	Réf.+aménag.Gare et Faubourg	20.02.98		113'274.70	64'400.00	2.5%	2'800.00				61'600.00
72000	1403015	Epuration ZAPI	28.10.99	569'600.00	439'738.35	286'000.00	2.5%	11'000.00				275'000.00
72000	1403015	Epuration Pêches D. Eglise	28.10.99	134'300.00	132'452.40	85'800.00	2.5%	3'300.00				82'500.00
72000	1403015	Réfection rue des Condémines	23.03.00	71'600.00	63'643.65	41'600.00	2.5%	1'600.00				40'000.00
72000	1403015	Réfect.rues Croix et Granges	21.03.02	226'200.00	256'258.40	169'000.00	2.5%	6'500.00				162'500.00
72000	1403015	Assainissem. EU Moulin Tour	22.02.07	56'200.00	29'495.75	21'700.00	2.5%	700.00				21'000.00
72000	1403015	Réfection rue de Bourgogne	26.03.09	73'100.00	74'485.65	59'400.00	2.5%	1'800.00				57'600.00
72000	1403015	Mod.dévers.+ass.coll.VP+BO	25.03.10	222'000.00	147'448.85	125'800.00	2.5%	3'700.00				122'100.00
72000	1403015	Réfection rue du Temple	16.06.11	173'400.00	32'988.54	24'500.00	2.5%	700.00				23'800.00
72000	1403015	Ass.+réam.réfection Rue Centre	18.06.15	263'800.00	201'668.95	197'668.95	2.0%	4'100.00				193'568.95
72000	1403015	Réfection RC5	18.02.16	845'000.00	767'113.80	360'277.80	2.0%	7'300.00		457'862.60		810'840.40
72000	1403015	Réfection Derrière-chez-Plattet	17.03.16	11'000.00	9'245.80	9'245.80	2.0%	200.00				9'045.80
72000	1404012	WC publ.nord Bourg rénov.1684	22.06.17	186'000.00	7'373.93	0.00	3,5%	Activé en 2017		8'577.63		8'577.63
		Total chapitre 72000		3'141'200.00	2'582'259.62	1'543'892.55		52'600.00	0.00	466'440.23	0.00	1'957'732.78
		72030 Traitement des eaux claires										
72030	1403016	C.eaux cl.Pt-Collon	28.04.89		352'963.70	123'200.00	2.5%	8'800.00				114'400.00
72030	1403016	Réf.+aménag.Gare et Faubourg	20.02.98		138'853.05	85'100.00	2.5%	3'700.00				81'400.00
72030	1403016	Evacuation eaux claires ZAPI	28.10.99	180'300.00	149'998.80	98'800.00	2.5%	3'800.00				95'000.00
72030	1403016	Ev.eaux c.Pêches D. Eglise	28.10.99	134'200.00	142'518.60	93'600.00	2.5%	3'600.00				90'000.00
72030	1403016	Réf.év.eaux c.Croix et Granges	21.03.02	114'800.00	241'548.80	162'000.00	2.5%	6'000.00				156'000.00
72030	1403016	Evac.eaux claires qu.Sauges	19.02.04	48'200.00	47'497.75	33'600.00	2.5%	1'200.00				32'400.00
72030	1403016	Collecteur drainant sct.Roches	14.09.06	110'000.00	52'635.80	39'000.00	2.5%	1'300.00				37'700.00
72030	1403016	Assainiss. EC Moulin Tour	22.02.07	123'600.00	55'188.30	43'400.00	2.5%	1'400.00				42'000.00
72030	1403016	Réfection rue de Bourgogne	26.03.09	182'100.00	194'552.35	161'700.00	2.5%	4'900.00				156'800.00
72030	1403016	Réfection rue du Temple	16.06.11	471'200.00	85'031.40	59'500.00	2.5%	1'700.00				57'800.00
72030	1403016	Rpl.collect.EC Z.I. Prés Bugnons	26.06.14	10'000.00	1'460.45	1'300.00	2.5%	100.00				1'200.00
72030	1403016	Ass.+rpl.collecteur EC Vertmont	26.06.14	58'000.00	5'080.00	3'800.00	2.5%	100.00				3'700.00
72030	1403016	Ass.+réam.Rue du Centre	18.06.15	302'100.00	244'628.10	239'828.10	2.0%	4'900.00				234'928.10
72030	1403016	Réfection RC5	18.02.16	1'260'000.00	1'175'456.60	616'366.85	2.0%	12'400.00		647'048.35		1'251'015.20
72030	1403016	Réfection Derrière-chez-Plattet	17.03.16	27'800.00	23'560.30	23'560.30	2.0%	500.00				23'060.30
		Total chapitre 72030		3'022'300.00	2'910'974.00	1'784'755.25		54'400.00	0.00	647'048.35	0.00	2'377'403.60
		74100 Corrections de cours d'eau										
74100	1402001	Interv. + répar. sinistre Baume	19.05.95	413'000.00	85'793.35	44'100.00	2.5%	2'100.00				42'000.00

Tableau des amortissements

Cf	No cpte	Désignation	Crédit voté date / Montant		Valeur initiale Total invest subventions déduites	Solde au 01.01.2017	Taux	Amorts 2017	Amorts suppl.	Investissements 2017 Dépenses	Recettes	Solde au 31.12.2017
74100	1402001	Réfect. gal. ruis. Aiguedeurs	19.06.98	80'000.00	39'049.40	22'500.00	2.5%	900.00				21'600.00
74100	1402001	Déplac. ruis. Pêches D. Eglise	26.10.99	270'100.00	428'666.15	280'800.00	2.5%	10'800.00				270'000.00
74100	1402001	Dédoubl. ruisseau Faubourg	28.04.00	613'000.00	283'013.40	177'500.00	2.5%	7'100.00				170'400.00
74100	1402001	Réf.rives lac secteur piscine	24.10.03	80'000.00	35'209.50	25'200.00	2.5%	900.00				24'300.00
74100	1402001	Ass.+rpl.collecteur EC Merdasson	26.06.14	19'000.00	14'212.80	11'400.00	2.5%	300.00				11'100.00
		Total chapitre 74100		1'475'100.00	885'944.60	561'500.00		22'100.00	0.00	0.00	0.00	539'400.00
		75010 Dangers naturels										
75010	1403017	Ass.passage CFF-protection crues	18.06.15	79'700.00	57'343.85	6'311.50	2.0%	200.00		50'832.35		56'943.85
		Total chapitre 75010		79'700.00	57'343.85	6'311.50		200.00	0.00	50'832.35	0.00	56'943.85
		77100 Cimetières, crématoires										
77100	1403018	Cimetière-divers travaux	23.02.12	110'000.00	108'838.75	73'800.00	10.0%	12'300.00				61'500.00
77100	1404013	Cimetière-réduit 5729				0.00	2.0%	Valeur vénale				0.00
77100	1404014	Cimetière-wc publics 5729				0.00	5.0%	Valeur vénale				0.00
77100	1404015	Cimetière-rénov.ferbl.morgue 5729	24.02.11	24'500.00	21'700.05	11'000.00	10.0%	2'200.00				8'800.00
77100	1404016	Cimetière-Chapelle scapulaire5730				0.00	2.0%	Valeur vénale				0.00
		Total chapitre 77100		134'500.00	130'538.80	84'800.00		14'500.00	0.00	0.00	0.00	70'300.00
		79070 Conférences régionales (ACN - RUN - COMUL)										
79070	1462001	Fusion de communes, études	20.06.13	60'000.00	68'753.90	40'953.90	20.0%	20'453.90				20'500.00
		Total chapitre 79070		60'000.00	68'753.90	40'953.90		20'453.90	0.00	0.00	0.00	20'500.00
		82000 Sylviculture										
82000	1401005	Réfection ch. "Entre Métairies"	18.04.08	31'000.00	15'391.15	3'000.00	10.0%	1'500.00				1'500.00
82000	1401005	Réfection Chemin Haute Roche	10.12.15	30'000.00	14'701.60	14'701.60	2.0%	300.00				14'401.60
82000	1404017	Hangar copeaux Combettes 5420	25.10.96	140'000.00	43'103.00	0.00	10.0%	Valeur vénale				0.00
82000	1404018	Abri pr pique-nique Chanet 5420				0.00	0.0%	Valeur vénale				0.00
82000	1404019	Couvert à bois Le Chanet 5420	30.10.98	27'000.00	31'597.55	0.00		Valeur vénale				0.00
82000	1405000	Forêt Le Chanet 1719				0.00		Valeur vénale				0.00
82000	1405000	Forêt Les Pommerets 1721				0.00		Valeur vénale				0.00
82000	1405000	Forêt Les Plantées 1731				0.00		Valeur vénale				0.00
82000	1405000	Forêt Métairie du Haut 1732				0.00		Valeur vénale				0.00
82000	1405000	Forêt Métairie du Haut 1735				0.00		Valeur vénale				0.00
82000	1405000	Forêt Le Chanet 1741				0.00		Valeur vénale				0.00
82000	1405000	Forêt Les Champschanels 2453				0.00		Valeur vénale				0.00

Tableau des amortissements

Cf	No cpte	Désignation	Crédit voté date /	Montant	Valeur initiale Total invest subventions déduites	Solde au 01.01.2017	Taux	Amorts 2017	Amorts suppl.	Investissements 2017 Dépenses	Recettes	Solde au 31.12.2017
82000	1405000	Forêt Les Aiguedeurs 2463				0.00		Valeur vénale				0.00
82000	1405000	Forêt Les Prises 3956				0.00		Valeur vénale				0.00
82000	1405000	Forêt Les Aiguedeurs 4937				0.00		Valeur vénale				0.00
82000	1405000	Forêt Roches du Haut 5160				0.00		Valeur vénale				0.00
82000	1405000	Forêt Les Côtes 5297				0.00		Valeur vénale				0.00
82000	1405000	Forêt Le Chanet 5420				0.00		Valeur vénale				0.00
82000	1405000	Forêt Route de la piscine 5598				0.00		Valeur vénale				0.00
82000	1405000	Forêt La Chapelle 6518				0.00		Valeur vénale				0.00
82000	1405000	Forêt Les Bugnons 6553				0.00		Valeur vénale				0.00
82000	1405000	Forêt Port 6953				0.00		Valeur vénale				0.00
82000	1405000	Forêt Les Prises 7073				0.00		Valeur vénale				0.00
82000	1405000	Forêt Les Sassels 7113				0.00		Valeur vénale				0.00
82000	1405000	Forêt Serroue 7130				0.00		Valeur vénale				0.00
82000	1405000	Forêt Métairie du Haut 7131				0.00		Valeur vénale				0.00
82000	1405000	Forêt Derrière Les Planches 7132				0.00		Valeur vénale				0.00
82000	1405000	Forêt Métairie des Génisses 8393				0.00		Valeur vénale				0.00
82000	1405000	Forêts communales-total				470'000.00	0.0%	Valeur vénale				470'000.00
82000	1406010	Acquisition tracteur+treuil	24.02.11	90'000.00	90'315.85	45'000.00	10.0%	9'000.00				36'000.00
82000	1429001	Audit des services communaux	17.03.16	13'100.00	9'517.20	9'225.60	25.0%	2'400.00		291.60		7'117.20
		Total chapitre 82000		331'100.00	204'626.35	541'927.20		13'200.00	0.00	291.60	0.00	529'018.80
		82060 Sylviculture, organisation régionale (Centre forestier)										
82060	1404020	Centre forestier Eter 5635/Cressier	18.06.15	1'711'300.00	701'435.20	678'347.55	2.0%	13'600.00		204'776.15	297'724.20	571'799.50
		Total chapitre 82060		1'711'300.00	701'435.20	678'347.55		13'600.00	0.00	204'776.15	297'724.20	571'799.50
		84000 Tourisme										
84000	1403019	Socle installation borne touristiq.	19.02.15	15'200.00	15'493.85	15'493.85	10.0%	1'993.85				13'500.00
84000	1462003	Partic.exposition automne Soleure	21.02.13	29'400.00	22'717.25	6'800.00	20.0%	3'400.00				3'400.00
		Total chapitre 84000		44'600.00	38'211.10	22'293.85		5'393.85	0.00	0.00	0.00	16'900.00
		87110 Réseau électrique (entreprise communale)										
87110	1400007	DDP tableau él.Prés Bugnon 8342				0.00	0.0%	Valeur vénale				0.00
87110	1400007	DDP tableau él.Derrière Ville 8343				0.00	0.0%	Valeur vénale				0.00
87110	1403020	Extension Côtes-Chantemerles	25.06.93	63'000.00	0.00	17'400.00	5.0%	2'900.00				14'500.00
87110	1403020	Déplacement conduite Baume	19.05.95	18'000.00	15'194.15	4'900.00	5.0%	700.00				4'200.00
87110	1403020	Réf. + aménag. Gare et Faubourg	20.02.98		102'726.05	15'300.00	5.0%	5'100.00				10'200.00

Tableau des amortissements

Cf	No cpte	Désignation	Crédit voté date /	Montant	Valeur initiale Total invest subventions déduites	Solde au 01.01.2017	Taux	Amorts 2017	Amorts suppl.	Investissements 2017 Dépenses	Recettes	Solde au 31.12.2017
87110	1403020	Extens. Pêches Derrière Eglise	28.10.99	258'600.00	193'743.90	58'800.00	5.0%	9'800.00				49'000.00
87110	1403020	Extension électricité ZAPI	28.10.99	418'000.00	609'173.50	183'000.00	5.0%	30'500.00				152'500.00
87110	1403020	Assainis. Combazin-Combes	18.02.00	232'000.00	122'109.05	36'600.00	5.0%	6'100.00				30'500.00
87110	1403020	Réfection rue des Condémines	23.03.00	13'800.00	13'250.50	3'600.00	5.0%	600.00				3'000.00
87110	1403020	Réf.électr.rues Croix+Granges	21.03.02	58'000.00	66'569.95	23'100.00	5.0%	3'300.00				19'800.00
87110	1403020	Extens.électr.quartier Sauges	19.02.04	173'800.00	179'813.75	76'000.00	5.0%	9'500.00				66'500.00
87110	1403020	Tuyaux Champsr.-Sauges-Roc.	21.10.04	76'600.00	45'262.95	20'700.00	5.0%	2'300.00				18'400.00
87110	1403020	Assainissement Moulin Tour	22.02.07	247'300.00	249'778.85	165'500.00	3.0%	6'800.00				158'700.00
87110	1403020	Rpl.armoi. V.Puits+câble Russie	13.09.07	49'400.00	43'608.77	32'900.00	3.0%	1'300.00				31'600.00
87110	1403020	Réfection rue de Bourgogne	26.03.09	132'200.00	135'262.20	102'700.00	3.0%	3'900.00				98'800.00
87110	1403020	Réfection rue du Temple	16.06.11	219'100.00	103'233.40	85'000.00	3.0%	3'000.00				82'000.00
87110	1403020	Amélioration réseau	21.02.13	100'000.00	47'017.70	42'500.00	3.0%	1'400.00				41'100.00
87110	1403020	Réfection Ch.Vertmont(partie sup.)	26.06.14	68'000.00	12'794.47	9'400.00	3.0%	300.00				9'100.00
87110	1403020	Réfection Ch.Vertmont(partie inf.)	26.06.14	88'000.00	15'733.00	12'500.00	3.0%	400.00				12'100.00
87110	1403020	Ass.+réam.Rue du Centre	18.06.15	120'900.00	193'615.69	159'693.99	3.0%	5'000.00		29'221.70		183'915.69
87110	1403020	Ass.passage inférieur CFF-câblage	18.06.15	3'600.00	281.37	5.95	5.0%	0.00		275.42		281.37
87110	1403020	Renforc.Bas Ruisseau+nlle station	10.12.15	267'400.00	55'323.75	273'618.75	3.0%	8'300.00			221'295.00	44'023.75
87110	1403020	Réfection RC5	18.02.16	830'000.00	599'734.00	372'430.30	3.0%	11'200.00		260'762.37		621'992.67
87110	1403020	Réfection Derrière-chez-Plattet	17.03.16	133'800.00	93'702.80	93'702.80	3.0%	2'900.00				90'802.80
87110	1403020	Extension du réseau d'électricité	15.12.16	308'000.00	77'660.40	0.00	3.0%	Prélèv. à réserve		167'705.92	167'705.92	0.00
87110	1403021	Transformateur Chemin Mol 7307				0.00	0.0%	Valeur vénale				0.00
87110	1406011	Acquisition+rempl.400 compteurs	27.10.11	60'000.00	59'611.86	43'400.00	10.0%	6'200.00				37'200.00
87110	1406011	Acquisition 200 compteurs électr.	19.02.15	40'000.00	39'270.00	37'870.00	5.0%	4'270.00				33'600.00
87110	1406011	Echange+acquisition 400 cpteurs	15.09.16	81'000.00	29'970.00	0.00	5.0%	Activé en 2017		29'970.00		29'970.00
87110	1454003	185 actions Groupe E SA			37'000.00	21'600.00	5.0%	1'800.00				19'800.00
		Total chapitre 87110		**4'060'500.00**	**3'141'442.06**	**1'892'221.79**		**127'570.00**	**0.00**	**487'935.41**	**389'000.92**	**1'863'586.28**
		87120 Commerce de l'électricité photovoltaïque										
87120	1406012	Panneaux solaires photovolt.C2T	20.02.14	292'000.00	269'534.45	243'000.00	5.0%	13'500.00				229'500.00
		Total chapitre 87120		**292'000.00**	**269'534.45**	**243'000.00**		**13'500.00**	**0.00**	**0.00**	**0.00**	**229'500.00**
		C2T (comptabilité annexe)										
	1404050	C2T-utilisat.commune 7954+8094				**3'522'747.40**	2.0%	**191'484.40**			**2'160.00**	**3'329'103.00**
16200	*2001050*	*Abris PC*					*2.0%*	*10'435.10*				
21200	*2001050*	*Halles de gym.-enseignem. primaire*					*2.0%*	*52'038.85*				
32100	*2001050*	*Bibliothèque*					*2.0%*	*4'849.20*				

Tableau des amortissements

Cf	No cpte	Désignation	Crédit voté date / Montant		Valeur initiale: Total invest subventions déduites	Solde au 01.01.2017	Taux	Amorts 2017	Amorts suppl.	Investissements 2017: Dépenses	Investissements 2017: Recettes	Solde au 31.12.2017
32200	2001050	Aula					2.0%	72'122.40				
34100	2001050	Halles de gym. - sport					2.0%	52'038.85				
21700	1404051	C2T-utilisation EORéN 7954+8094				9'353'970.84	2.0%	483'473.64		335'652.75	5'840.00	9'200'309.95
		Total chapitre C2T		0.00	0.00	12'876'718.24		674'958.04	0.00	335'652.75	8'000.00	12'529'412.95
		TOTAL PATR. ADMINISTRATIF		64'751'300.00	49'048'406.14	47'900'259.27		2'463'665.11	0.00	4'321'971.89	986'170.87	48'772'395.18
		Reconstitution du solde de l'investissement net du patrimoine administratif										
		Reprise total dépenses invest.								3'986'319.14		
		Reprise total recettes invest.									978'170.87	
	1002100	Fonds Syndicat viticulture								26.40		
	2900002	Réserve téléréseau									17'144.32	
	2900003	Réserve port									69'392.00	
	2900004	Réserve approvisionnement eau									311'674.77	
	2900005	Réserve épuration									89'033.14	
	2900006	Réserve déchets ménages									32'976.98	
	2900007	Réserve déchets entreprises									19'598.16	
	2900008	Réserve ouvr.am.fonc.anc.drain.									1'460.43	
	2900009	Réserve ouvr.am.fonc.nouv.drain.								13'405.85	16'012.37	
	2900010	Réserve réseau distribut.électricité								233'413.06		
	2900011	Rés.différ.couvert.rés.électrique								114'955.00		
	2910000	Réserve contr.rempl.places parc										
	2910100	Taxe équipement + raccordement								514'779.37	310'039.21	
	2910101	Fonds forestier de réserve								110'000.00	200.00	
	2910102	Réserve Service des gardes-vignes								2'013.43	500.00	
	2910103	Fonds Syndicat viticulture									26.40	
	2940000	Réserve politique conjoncturelle								550'000.00		
		Investissement net du patrimoine administratif réalisé en 2017								5'524'912.25	1'846'228.65	3'678'683.60
		PATRIMOINE FINANCIER										
		96300 Biens-fonds du patrimoine financier										
96300	1080001	Champ Les Côtes 1702				0.00		Valeur vénale				0.00
96300	1080001	Champ Les Pommerets 1721				0.00		Valeur vénale				0.00
96300	1080001	Champ+vigne Creuses 1722				0.00		Valeur vénale				0.00
96300	1080001	Champ Chaux du Haut 1729				0.00		Valeur vénale				0.00

Tableau des amortissements

Cf	No cpte	Désignation	Crédit voté date / Montant		Valeur initiale Total invest subventions déduites	Solde au 01.01.2017	Taux	Amorts 2017	Amorts suppl.	Investissements 2017 Dépenses	Recettes	Solde au 31.12.2017
96300	1080001	Champ+pâturage Métair.Haut 1732				0.00		Valeur vénale				0.00
96300	1080001	Champ+pâturage Derr.Bel Air 1737				0.00		Valeur vénale				0.00
96300	1080001	Champ Les Prises 1740				0.00		Valeur vénale				0.00
96300	1080001	Champ Le Chanet 1741				0.00		Valeur vénale				0.00
96300	1080001	Champ+vigne Les Côtes 1743				0.00		Valeur vénale				0.00
96300	1080001	Champ Les Plantées 1899				0.00		Valeur vénale				0.00
96300	1080001	Champ Les Champschanels 2453				0.00		Valeur vénale				0.00
96300	1080001	Champ Les Aiguedeurs 3268				0.00		Valeur vénale				0.00
96300	1080001	Champ+pâturage Les Prises 3956				0.00		Valeur vénale				0.00
96300	1080001	Champ Les Vernets 4826				0.00		Valeur vénale				0.00
96300	1080001	Champ Les Aiguedeurs 4937				0.00		Valeur vénale				0.00
96300	1080001	Champ+vigne Roches Haut 5160				0.00		Valeur vénale				0.00
96300	1080001	Champ Les Côtes 5297				0.00		Valeur vénale				0.00
96300	1080001	Champ Les Joûmes Milieu 5420				0.00		Valeur vénale				0.00
96300	1080001	Champ La Chapelle 6518				0.00		Valeur vénale				0.00
96300	1080001	Champ Les Combettes 6670				0.00		Valeur vénale				0.00
96300	1080001	Champ Grand Marais 6701				0.00		Valeur vénale				0.00
96300	1080001	Champ Prés devant l'Eglise 6716	21.06.07	17'500.00	15'267.00	9'200.00		Valeur vénale				9'200.00
96300	1080001	Jardins Prés Jochet 6721				0.00		Valeur vénale				0.00
96300	1080001	Champ Grand Marais 6728				0.00		Valeur vénale				0.00
96300	1080001	Champ Grand Marais 6729				0.00		Valeur vénale				0.00
96300	1080001	Champ Grand Marais 6730				0.00		Valeur vénale				0.00
96300	1080001	Jardin Derrière Ville 6807	13.03.08	12'900.00	12'909.80	8'400.00		Valeur vénale				8'400.00
96300	1080001	Champ Devant le Pont Collon 6826	29.04.05	9'500.00	10'180.00	7'800.00		Valeur vénale				7'800.00
96300	1080001	Champ Pêches de la Portette 6908	21.06.85	45'000.00	44'794.00	17'100.00		Valeur vénale				17'100.00
96300	1080001	Champ+pâturage Les Prises 7073				0.00		Valeur vénale				0.00
96300	1080001	Champ Les Flochets 7110				0.00		Valeur vénale				0.00
96300	1080001	Champ+pâturage Métair.Haut 7131				0.00		Valeur vénale				0.00
96300	1080001	Champ Derrière Les Planches 7132				0.00		Valeur vénale				0.00
96300	1080001	Jardins Prés devant l'Eglise 8093				0.00		Valeur vénale				0.00
96300	1080001	Champ Derrière Ville 8096	22.10.15	718'000.00	716'040.15	716'040.15		Valeur vénale				716'040.15
96300	1080001	Champ Grand Marais 8259				0.00		Valeur vénale				0.00
96300	1080001	Champ+pâtur.Métairie Gén.8393				0.00		Valeur vénale				0.00
96300	1080001	Champ Grand Marais 8486				0.00		Valeur vénale				0.00
96300	1080001	Champ Pré Bugnon 8557				0.00		Valeur vénale				0.00
96300	1080001	Jardins Devant Pont Collon 8638	13.03.08	172'100.00	170'567.75	143'500.00		Valeur vénale				143'500.00
96300	1080001	DDP Tir au pistolet La Baume 3955				0.00		Valeur vénale				0.00

Tableau des amortissements

Cf	No cpte	Désignation	Crédit voté date /	Montant	Valeur initiale Total invest subventions déduites	Solde au 01.01.2017	Taux	Amorts 2017	Amorts suppl.	Investissements 2017 Dépenses	Recettes	Solde au 31.12.2017
96300	1080001	DDP Camping 6953				0.00		Valeur vénale				0.00
96300	1080001	DDP Tennis 6953				0.00		Valeur vénale				0.00
96300	1080001	DDP Centre nautique 6968				0.00		Valeur vénale				0.00
96300	1080001	DDP Ferme Combazin 8190				0.00		Valeur vénale				0.00
96300	1080001	DDP Football 8279				0.00		Valeur vénale				0.00
96300	1080001	DDP Carrosserie 8754				0.00		Valeur vénale				0.00
96300	1080001	DDP Centre nautique 8815				0.00		Valeur vénale				0.00
96300	1080001	Champs+jardins+pâtur.+DDP-solde				1'252'678.40		Valeur vénale				1'252'678.40
96300	1084001	Immeuble CAL 5577				827'900.00		Valeur vénale				827'900.00
96300	1084001	Immeuble CAL-tuyauterie 5577	17.03.95	73'000.00	40'723.30	17'800.00		Valeur vénale				17'800.00
96300	1084001	Immeuble CAL-réfect.toiture 5577	19.02.99	90'000.00	65'234.30	36'600.00		Valeur vénale				36'600.00
96300	1084001	Immeuble CAL-chaudière 5577	28.04.00	50'000.00	40'000.00	24'300.00		Valeur vénale				24'300.00
96300	1084001	Immeuble CAL-rpl.ag.cuisine 5577	25.03.04	207'800.00	192'636.40	192'600.00		Valeur vénale				192'600.00
96300	1084001	Immeuble CAL-m.conf.inst.él.5577	29.03.07	5'300.00	2'579.95	2'200.00		Valeur vénale				2'200.00
96300	1084001	Immeuble CAL-ét.av-pr.+exp.5577	29.03.12	15'000.00	12'528.15	12'500.00		Valeur vénale				12'500.00
96300	1084001	Immeuble CAL-réf.faç+am.int.5577	21.02.13	4'706'800.00	3'414'033.21	3'481'324.56		Valeur vénale		15'626.65	82'918.00	3'414'033.21
96300	1084001	Immeuble CAL-am.inst.chauf.5577	26.03.15	46'000.00	31'879.80	31'879.80		Valeur vénale				31'879.80
96300	1084001	Immeuble CAL-réf.appart.5 p.5577	10.12.15	48'000.00	30'949.55	30'949.55		Valeur vénale				30'949.55
96300	1084001	Immeuble CAL-parking sout.5576	21.02.13	1'262'200.00	1'038'301.20	1'038'301.20		Valeur vénale				1'038'301.20
96300	1084002	Immeuble Chipot 7066				59'400.00		Valeur vénale				59'400.00
96300	1084002	Immeuble Chipot-1e réfection 7066	06.12.85	25'000.00	21'428.40	16'400.00		Valeur vénale				16'400.00
96300	1084002	Immeuble Chipot-2e réfection 7066	08.12.89	270'000.00	148'158.25	123'200.00		Valeur vénale				123'200.00
96300	1084002	Immeuble Chipot-réfect.appt 7066	20.02.03	37'000.00	35'441.45	4'000.00		Valeur vénale				4'000.00
96300	1084002	Immeuble Chipot-div.travaux 7066	25.03.04	26'500.00	22'719.10	5'000.00		Valeur vénale				5'000.00
96300	1084002	Imm.Chipot-réf.s.bains+f.cuis.7066	11.12.14	15'000.00	13'735.30	13'000.00		Valeur vénale				13'000.00
96300	1084003	Capitainerie et garages 6953	20.02.03	1'180'840.00	1'207'830.00	676'400.00		Valeur vénale				676'400.00
96300	1084003	Capitainerie-divers aménag.6953	23.10.14	31'600.00	34'515.80	30'600.00		Valeur vénale				30'600.00
96300	1084004	Garage Rue St-Maurice 21a 6876				0.00		Valeur vénale				0.00
96300	1084005	Métairie du Haut-ferme 7131				50'000.00		Valeur vénale				50'000.00
96300	1084005	Métairie du Haut-hangar 7131				0.00		Valeur vénale				0.00
96300	1084005	Métairie du Haut-fosse 7131	19.02.04	64'000.00	62'339.90	62'300.00		Valeur vénale				62'300.00
96300	1084005	Métairie du Haut-eau potable 7131	19.06.98	54'000.00	55'941.55	55'900.00		Valeur vénale				55'900.00
96300	1084006	Métairie des Génisses 8393				50'000.00		Valeur vénale				50'000.00
96300	1084007	Stand tir 300 m+cibleries-anc.3955				0.00		Valeur vénale				0.00
96300	1084008	Cabanon Rue de Bourgogne 8847				0.00		Valeur vénale				0.00
		Total chapitre 96300		9'183'040.00	7'440'734.31	8'997'273.66		0.00	0.00	15'626.65	82'918.00	8'929'982.31

Tableau des amortissements

Cf	No cpte	Désignation	Crédit voté date / Montant	Valeur initiale: Total invest subventions déduites	Solde au 01.01.2017	Taux	Amorts 2017	Amorts suppl.	Investissements 2017: Dépenses	Investissements 2017: Recettes	Solde au 31.12.2017
TOTAL PATRIMOINE FINANCIER			9'183'040.00	7'440'734.31	8'997'273.66		0.00	0.00	15'626.65	82'918.00	8'929'982.31
		Reconstitution du solde de l'investissement net du patrimoine financier									
		Reprise total dépenses invest.							15'626.65		
		Reprise total recettes invest.								82'918.00	
		Investissement net du patrimoine financier réalisé en 2017							15'626.65	82'918.00	-67'291.35